

Центр тестирования ГТО
Муниципальное бюджетное учреждение «Валуйский физкультурно-оздоровительный комплекс»

Методическая разработка по теме:

«Техника выполнения, упражнения и методические рекомендации при подготовке теста на гибкость, наклон стоя на гимнастической скамье»

Подготовила:
Береговая Валерия Александровна
Руководитель центра тестирования ГТО

ОГЛАВЛЕНИЕ

ВВЕДЕНИЕ	3
ГЛАВА 1. ВОЗНИКНОВЕНИЕ И РАЗВИТИЕ КОМПЛЕКСА ГТО В СССР ПО НАСТОЯЩЕЕ ВРЕМЯ	6
1.1. История возникновения и развитие нормативов комплекса ГТО в СССР	6
1.2. Развитие, совершенствование нормативов комплекса ГТО в настоящее время	13
.....	
ГЛАВА 2 ПЛАНИРОВАНИЕ И ПОДГОТОВКА К ИСПЫТАНИЮ ПО ОПРЕДЕЛЕНИЮ УРОВНЯ РАЗВИТИЯ ГИБКОСТИ	19
2.1. Гибкость: «Наклон вперед из положения стоя на гимнастической скамье»	19
2.2. Основное понятие, виды и задачи развития гибкости	21
.....	
ГЛАВА 3 СРЕДСТВА И МЕТОДЫ ВОСПИТАНИЯ ГИБКОСТИ	25
3.1. Упражнения для развития гибкости	25
3.2. Методика развития гибкости в контексте ВФСК ГТО	26
ВЫВОДЫ	33
СПИСОК ИСПОЛЬЗОВАННЫХ ИСТОЧНИКОВ	37
ПРИЛОЖЕНИЕ 1	39
ПРИЛОЖЕНИЕ 2	61

Введение

Указом Президента Российской Федерации от 24 марта 2014 г. № 172 (далее – Указ, с 1 сентября 2014 года, в Российской Федерации введен в действие Всероссийский физкультурно-спортивный комплекс «Готов к труду и обороне» (ГТО) (далее – комплекс ГТО).

Во исполнение Указа в период с марта по декабрь 2015 года Министерством спорта Российской Федерации, Министерством образования и науки Российской Федерации, Министерством здравоохранения и социального развития Российской Федерации, Министерством труда и социальной защиты Российской Федерации, Федеральной службой государственной статистики, Министерством связи и массовой коммуникации Российской Федерации, органами государственной власти и местного самоуправления субъектов Российской Федерации разработаны и введены в действие нормативно – правовые акты. Направленные на регулирование процесса внедрения комплекса ГТО в практику физкультурно - спортивного движения.

В настоящее время стремительными темпами Всероссийский физкультурно-спортивный комплекс «Готов к труду и обороне» (ГТО) реализует свои планы совершенствования государственной политики в области физической культуры и спорта, созданию эффективной системы физического воспитания, направленной на развитие человеческого потенциала и укрепление здоровья населения.

Ключевым элементом процесса реализации комплекса ГТО стало создание общероссийского Интернет-портала комплекса ГТО по адресу в сети www.GTO.ru. обеспечивающего его функционирование в системе органов управления всех уровней, а также создание на его базе информационного, учебно-методического и контролирующего ресурса для подготовки населения к выполнению нормативов испытаний (тестов) комплекса ГТО и учета результатов тестирования, выдачи знаков отличия различного достоинства удостоверения к ним.

Комплекс ГТО является важной нормативной основой повышающий эффективность использования возможностей физической культуры и спорта в укреплении здоровья, гармоничном и всестороннем развитии личности, воспитании патриотизма и обеспечение преемственности в осуществлении физического воспитания населения.

Задачами комплекса ГТО являются:

- увеличение числа населения, систематически занимающихся физической культурой и спортом в Российской Федерации;
- повышение уровня физической подготовленности населения;
- формирование у населения осознанных потребностей в систематических занятиях физической культурой и спортом, физическом самосовершенствовании и ведении здорового образа жизни;
- повышение общего уровня знаний населения о средствах, методах и формах организаций самостоятельных занятий, в том числе с использованием современных информационных технологий;
- модернизация системы физического воспитания и системы развития массового, детско - юношеского, школьного и студенческого спорта в образовательных организациях, в том числе путем увеличения количества спортивных клубов.

Комплекс ГТО представляется как система непрерывного физического воспитания населения от 6 до 70 лет и старше, состоящая из 11 ступеней, которые включают, наряду с тестами и нормативами, рекомендации к двигательной активности.

Виды испытаний комплекса ГТО позволяют объективно оценить уровень развития основных физических качеств человека: силы, выносливости, быстроты, гибкости, координации, а также владения прикладными умениями и навыками.

Испытания (тесты) подразделяются на обязательные испытания (тесты) и испытания по выбору.

Тестирование является обязательным тестом во всех 11 ступенях от 6 до 70 лет и старше.

Одним из обязательных видов тестирования во всех ступенях, является испытание на гибкость, это - наклон вперед из положения стоя с прямыми ногами на гимнастической скамье или на полу, для старшей возрастной категории. Для выполнения данного испытания, необходимо систематически развивать это физическое качество, в связи с чем, тема итоговой аттестационной работы является весьма актуальной.

Целью работы является исследование определения уровня развития гибкости у разновозрастного населения при проведении испытания (теста) комплекса ГТО «наклон перед из положения стоя с прямыми ногами на гимнастической скамье».

Для достижения данной цели в работе были поставлены следующие задачи:

- рассмотреть методические рекомендации при подготовке к выполнению испытания (теста) комплекса ГТО «наклон перед из положения стоя с прямыми ногами на гимнастической скамье»;
- отразить особенности техники выполнения испытания (теста) комплекса ГТО «наклон перед из положения стоя с прямыми ногами на гимнастической скамье»;
- раскрыть подходы подготовки к испытанию по определению уровня развития гибкости.

Практическая значимость исследования состоит в том, что она позволит осуществить эффективную подготовку к выполнению норматива комплекса ГТО «наклон вперед из положения стоя с прямыми ногами на гимнастической скамье», может быть использована для повышения образовательного уровня работникам в сфере физической культуры, студентам физкультурных специальностей ссузов и вузов, спортивному активу образовательных организаций.

Глава 1. Возникновение и развитие комплекса ГТО в СССР по настоящее время

1.1. История возникновения и развитие нормативов комплекса ГТО в СССР

Развитие физической культуры и спорта служит важнейшим инструментом реализации стратегий социального развития страны, так как они способствуют формированию здорового гармонично развитого общества, повышению качества рабочей силы, а также увеличению продолжительности жизни и снижению смертности населения страны. В настоящее время значительно возросла роль физической культуры и спорта в жизни современного общества. В связи с вышеизложенными фактами особенно важным представляется формирование единого комплекса по поддержанию здоровья нации, направленного на вовлеченность в физическую культуру и спорт всех категорий граждан. Именно таким универсальным комплексом представляется в настоящее время комплекс "Готов к труду и обороне" существовавший в Советской России и возрождаемый в настоящее время.

В СССР развитие физической культуры и обучение населения военным навыкам становится приоритетными задачами. В первый же год советской власти ВЦИК РСФСР принимает декрет «Об обязательном обучении военному искусству». Начиная с апреля 1918 года мужчины и женщины от 18 до 40 лет обязаны обучаться военному делу по месту работы.

Для этих целей в 1920 году при академии РККА в Москве, а затем и в других учебных военных заведениях создается военно-научное общество (ВНО) и его отделения. Председателем ВНО избирается нарком по военным и морским делам Михаил Фрунзе. В 1923 и 1924 годах организуются Общество друзей воздушного флота (ОДВФ) и Общество друзей химической обороны и химической промышленности (ДОБРОХИМ).

Перед всеми этими организациями стояла по сути одна задача, сформулированная Михаилом Васильевичем Фрунзе на первом Всесоюзном совещании ВНО в мае 1925 года: «Нам нужно покрепче внедрить в сознание всего населения нашего Союза представление о том, что современные войны ведутся не одной армией, а всей страной в целом, что война потребует напряжения всех народных сил и средств, что война будет смертельной, войной не на жизнь, а на смерть, и что поэтому к ней нужна всесторонняя тщательная подготовка еще в мирное время».

24 марта 1930 года газета «Комсомольская правда» опубликовала материалы, в которых высказывалась идея о необходимости введения единого критерия для оценки всесторонней физической подготовленности подрастающего поколения. В статье предлагалось установить специальные нормы и требования, а тех, кто их выполнит, награждать особым значком. Вскоре после этого Всесоюзный совет физической культуры разработал проект комплекса ГТО. После почти годичного его обсуждения в различных структурах страны 7 марта 1931 года совет утвердил положение о комплексе ГТО.

Первый комплекс ГТО состоял всего из одной ступени и предполагал выполнение 21 испытания, 15 из которых носили практический характер:

- бег на 100, 500 и 1000 метров;
- прыжки в длину и высоту;
- метание гранаты;
- подтягивание на перекладине;
- лазание по канату или шесту;
- поднимание патронного ящика весом в 32 килограмма и безостановочное передвижение с ним на расстоянии 50 метров;
- плавание;
- умение ездить на велосипеде или умение управлять трактором, мотоциклом, автомобилем;
- умение грести 1 км;

- лыжи на 3 и 10 км;
- верховую езду и продвижение в противогазе на 1 км.

Теоретические испытания проводились по военным знаниям и знаниям истории физкультурных достижений, основ физкультурного самоконтроля, оказанию первой медицинской помощи. Испытания проводились на всех уровнях - в городах, селах и деревнях, на предприятиях и в организациях. Результаты заносились в билет физкультурника.

Высокая идейная и политическая направленность комплекса ГТО, общедоступность физических упражнений, включенных в его нормативы, их очевидная польза для укрепления здоровья и развития навыков и умений, необходимых в повседневной жизни, сделали комплекс ГТО популярным среди населения и особенно среди молодежи. Нормы ГТО выполнялись в школах, колхозных бригадах, рабочими фабрик, заводов, железных дорог и т.д. Уже в 1931 году значки ГТО получили 24 тысячи советских граждан.

Те, кто успешно выполнял испытания и был награжден значком ГТО, имели льготу на поступление в специальное учебное заведение по физкультуре и преимущественное право на участие в спортивных соревнованиях и физкультурных праздниках республиканского, всесоюзного и международного масштаба.

Масштабные соревнования на звание Чемпионов комплекса ГТО по отдельным его видам по популярности не уступали Спартакиадам и центральным футбольным матчам сезона. Носить значок ГТО стало престижным.

Со временем появилась необходимость установить повышенные требования к физической подготовке молодежи, которая все в больших масштабах начала успешно выполнять испытания на значок ГТО. В 1932 году Всесоюзным советом физической культуры был утвержден и введен в действие комплекс «Готов к труду и обороне» II ступени.

В комплекс ГТО II ступени вошло уже 25 испытаний — 3 теоретических и 22 практических. Для женщин общее количество испытаний составляло 21. В обновленном комплексе II шире представлены спортивные испытания:

- прыжки на лыжах с трамплина (для мужчин);
- фехтование;
- прыжки в воду;
- преодоление военного городка.

Выполнение испытаний Комплекса ГТО II ступени было задачей более сложной и возможным оказалось лишь при систематических тренировках.

В 1933 году ЦК ВЛКСМ предложил ввести комплекс испытаний по физической подготовке детей, как начальную ступень их физического развития. Детская ступень комплекса, получившая название «Будь готов к труду и обороне» (БГТО) начала работать с 1934 года. В нее вошли 16 норм спортивно-технического характера:

- бег на короткие и длинные дистанции;
- прыжки в длину и высоту с разбега;
- метание гранаты, бег на лыжах на 3-5 километров для мальчиков и 2-3 километра для девочек, ходьба в противогазе;
- гимнастические упражнения;
- лазание;
- подтягивание;
- упражнения на равновесие;
- поднятие и переноска тяжестей.

Идеи и принципы ГТО получили свое дальнейшее развитие в Единой спортивной классификации (ЕВСК), созданной в 1935 - 1937 гг.

Это повлекло за собой введение разрядных норм, спортивных званий. Классификация дала возможность установить единые принципы определения спортивной подготовки на всей территории СССР. Физкультурный комплекс

ГТО был органически связан с Единой Всесоюзной спортивной классификацией, определяющей последовательность роста мастерства, уровень подготовленности спортсменов и развития их достижений от массовых спортивных разрядов до высших классификационных категорий. Спортивные разряды и звания присваивались при условии выполнения спортсменами норм и требований физкультурного комплекса ГТО по 10 видам спорта:

- легкой атлетике;
- гимнастике;
- тяжелой атлетике;
- боксу;
- борьбе;
- плаванию;
- теннису;
- фехтованию;
- конькобежному;
- стрелковому спорту.

Притягательная сила комплекса ГТО открыла дорогу в спорт миллионам советских девушек и юношей. С выполнения нормативов комплекса ГТО начали свой путь знаменитые советские спортсмены, победители крупнейших международных соревнований. С 1938 года начали проводиться Всесоюзные соревнования по различным программам многоборья ГТО: первенства СССР и ВЦСПС (1938 — 1939, 1949 — 1951), чемпионаты СССР и первенства ВЦСПС (1974 — 1982), чемпионаты СССР (1989 — 1991).

За время существования комплекса его нормативную часть не раз изменяли. Наиболее крупные изменения вносились в 1940, 1947, 1955, 1965 и 1972 годах.

К концу 30-х годов, когда комплекс ГТО находился на пике популярности, встал вопрос об улучшении его содержания. Нормативы тщательно обсуждались научными и практическими работниками физического воспита-

ния, что привело в 1939 году разработке новых норм комплекса ГТО, которые 26 ноября 1939 года были утверждены специальным постановлением Совета Народных Комиссаров СССР «О введении нового физкультурного комплекса «Готов к труду и обороне СССР».

Вступивший в действие с 1 января 1940 года новый комплекс ГТО содержал не только обязательные нормы, но и испытания по выбору, что обеспечивало, по мнению разработчиков, сочетание общей физической подготовки со спортивной специализацией. Включение в комплекс обязательных норм обеспечивало овладение навыками бега, плавания, передвижения на лыжах, стрельбы и преодоления препятствий. Кроме того, каждый участник комплекса ГТО должен был по своему выбору выполнить упражнения из различных видов спорта, способствовавшие совершенствованию силы, быстроты, ловкости и выносливости.

По сравнению с предыдущим комплексом количество нормативов было значительно уменьшено.

В комплексы БГТО и ГТО II ступени входили две ступени на «выполнено» и «отлично». Было установлено повторное выполнения норм для значков ГТО II ступени при переходе в следующую возрастную группу, а нормы по выбору для получения такого значка с отличием приравнивались к нормам третьего разряда Всесоюзной спортивной классификации.

В послевоенное время, когда страна оправлялась после потрясений, комплекс ГТО продолжал модернизироваться в соответствии с задачами, стоящими перед физкультурным движением того времени. Введенный в 1946 году комплекс ГТО характеризовался сокращением количества нормативов (БГТО - до 7, ГТО I и II ступеней - до 9), установлена взаимосвязь между этими нормами и программами физического воспитания школ и учебных заведений, уточнены и изменены возрастные группы.

Когда страна приступила к активному восстановлению хозяйства, Центральный Комитет Коммунистической партии Советского Союза в декабре

1948 года в своем постановлении выдвинул перед физкультурными организациями страны новую задачу: дальнейшее развитие физкультурного движения, повышение уровня мастерства спортсменов и завоевание ими мировых первенств, достижение рекордов по основным видам спорта.

Решение партии вызвало небывалый подъем в работе физкультурных организаций страны. На фабриках и заводах, шахтах и рудниках, в колхозах и совхозах, в школах и других учебных заведениях создавались новые коллективы физической культуры, организационно укреплялись существующие классификации советских спортсменов. Исключительно большое значение придавалось вопросам дальнейшего совершенствования методов обучения и тренировки в спорте, всесторонней физической подготовки, как важнейшей базы для укрепления здоровья, повышения качества физического воспитания молодежи и успешного роста спортивного мастерства до уровня высоких достижений.

Естественно, что все это потребовало дальнейшего совершенствования комплекса ГТО. В комплексе ГТО, введенном с 1 января 1955 года, снова исключили деление нормативов на обязательные и по выбору. Для получения значка ступени БГТО требовалось выполнить все 10 нормативов, значка ГТО 1-й ступени - 12 норм и значка ГТО 2-й ступени - 11

В комплексе 1955 года были установлены новые возрастные группы, а также дифференцированные нормативные требования для различных возрастов физкультурников.

В 1972 году введен новый комплекс ГТО (утверждён постановлением ЦК КПСС и Совета Министров СССР 17 января 1972 года за № 61) позволил улучшить массовую физкультурно-спортивную работу в каждом коллективе, в спортивном клубе и в целом по стране, решить целый ряд важнейших вопросов, связанных с укреплением здоровья советских граждан. Расширились возрастные рамки комплекса: добавились ступени для школьников 10 - 13 лет и трудящихся 40 - 60 лет. Теперь комплекс имел V возрастных ступеней и

охватывал население в возрасте от 10 до 60 лет. Каждая ступень комплекса ГТО 1972 года состояла из двух разделов:

1. Изучение основных положений советской системы физического воспитания, овладение практическими навыками личной и общественной гигиены, правилами и приемами защиты от оружия массового поражения, выполнение утренней гимнастики;
2. Упражнения, определяющие уровень развития физических качеств человека - сила, выносливость, быстрота, ловкость, а также упражнения, способствующие овладению прикладными двигательными навыками - бег на скорость и выносливость, силовые упражнения, прыжки, лыжные гонки, плавание и другие.

Система ГТО являлась мощным стимулом для спорта. Подготовка к выполнению нормативов развивала все группы мышц, увеличивала выносливость, координацию, умение рассчитывать свои силы и потенциал.

В начале 1985 года в Комплекс ГТО был внесен очередной пакет с изменениями. Теперь комплекс для взрослых состоял из 3 ступеней, а для школьников - из 4-х.

Распад Советского Союза повлек за собой более большую пропасть в работе над воспитанием физической активности граждан. Юридически Комплекс ГТО не был упразднен, однако фактически он прекратил свое существование в 1991 году.

1.2. Развитие, совершенствование нормативов комплекса ГТО в настоящее время

В феврале 2012 года председателем ДОСААФ России Сергеем Александровичем Маевым утверждено положение о физкультурно - спортивном комплексе ДОСААФ России «Готов к труду и обороне». Целью создания комплекса является возрождение и развитие традиций физической культуры и массового спорта в организациях и образовательных уч-

реждения ДОСААФ России. С 2012 года региональное отделение ДОСААФ по Белгородской области организовали сдачу нормативов комплекса «ГТО» среди обучающихся учреждений профессионального образования.

Президент Российской Федерации Владимир Владимирович Путин 24 марта 2014 года издал Указ о введении в действие физкультурно - спортивного комплекса ГТО - программной и нормативной основы физического воспитания населения. В рамках обновленного ГТО предусматривается сдача спортивных нормативов в 11 возрастных группах, начиная с 6 лет. Первая из них – от 6 до 8 лет, а последняя – XI ступень – 70 лет и старше, т.е. принять участие в комплексе ГТО сможет любой желающий.

Целью Всероссийского физкультурно-спортивного комплекса «Готов к труду и обороне» является повышение эффективности использования возможностей физической культуры и спорта в укреплении здоровья, гармоничном и всестороннем развитии личности, воспитании патриотизма и обеспечение преемственности в осуществлении физического воспитания населения. Таким образом, в центре внимания оказывается не только физическая составляющая (укрепление здоровья, физическое развитие), но и духовная, определяемая потребностями общества (воспитание патриотизма, установление преемственности поколений).

Как и раньше, в зависимости от показанных результатов можно получить знак отличия. Однако, если в СССР было два вида значков – золотой и серебряный, то в России к ним добавился еще бронзовый знак отличия ГТО, что делает комплекс ГТО схожим с Олимпийскими играми.

Поменялась структура Всероссийского физкультурно – спортивного комплекса, теперь она состоит из 11 ступеней и включает следующие возрастные группы: I ступень – от 6 до 8 лет, II ступень – от 9 до 10 лет, III ступень – от 11 до 12 лет, IV ступень – от 13 до 15 лет, V ступень – от 16 до 17 лет. VI ступень – от 18 до 29 лет, VII ступень – от 30 до 39 лет, VIII

ступень – от 40 до 49 лет, IX ступень – от 50 до 59 лет, X ступень – от 60 до 69 лет, XI ступень – от 70 лет и старше.

Так же изменились нормативы испытаний (тестов) комплекса ГТО, подразделяются на обязательные испытания и испытания по выбору.

Обязательные испытания (тесты) в соответствии со степенями подразделяются на:

- определение уровня развития скоростных возможностей;
- определение уровня развития силы;
- определение уровня развития гибкости.

Испытания (тесты) по выбору в соответствии со степенями подразделяются на:

- определение уровня развития координационных способностей;
- определение уровня развития скоростно – силовых возможностей;
- определение уровня овладения прикладными навыками.

В новый комплекс ГТО включили один из важных и основных видов испытаний (тестов) на гибкость: «Наклон вперед из положения стоя с прямыми ногами на полу или на гимнастической скамье».

Наклон вперед из положения стоя с прямыми ногами выполняется из исходного положения: стоя на полу или гимнастической скамье, ноги выпрямлены в коленях, ступни ног расположены параллельно на ширине 10 – 15 см.

При выполнении испытания (теста) на полу участник по команде выполняет два предварительных наклона. При третьем наклоне касается пола пальцами или ладонями двух рук и фиксирует результат в течение 2 секунд.

При выполнении испытания (теста) на гимнастической скамье по команде участник выполняет два предварительных наклона, скользя пальцами рук по линейке измерения. При третьем наклоне участник максимально сгибается и фиксирует результат в течение 2 с. Величина гибкости

измеряется в сантиметрах. Результат выше уровня гимнастической скамьи определяется знаком «-», ниже – знаком «+».

Ошибки:

- 1) сгибание ног в коленях;
- 2) фиксация результата пальцами одной руки;
- 3) отсутствие фиксации результата в течение 2 с.

В таблице №1 «Тесты на определение уровня развития гибкости» можно рассмотреть, какие ступени и какой тест выполняется.

Таблица 1

Тесты на определение уровня развития гибкости

Ступени	Тесты на определение уровня развития гибкости
I (6 - 8 лет)	Наклон вперед из положения стоя с прямыми ногами на полу
II (9 - 10 лет)	Наклон вперед из положения стоя с прямыми ногами на полу
III (11 - 12 лет)	Наклон вперед из положения стоя с прямыми ногами на полу
IV (13 - 15 лет)	Наклон вперед из положения стоя с прямыми ногами на полу
V (16 - 17 лет)	Наклон вперед из положения стоя с прямыми ногами на гимнастической скамье
VI (18 - 29 лет)	Наклон вперед из положения стоя с прямыми ногами на гимнастической скамье
VII (30-39 лет)	Наклон вперед из положения стоя с

	прямыми ногами на гимнастической скамье
VIII (40-49 лет)	Наклон вперед из положения стоя с прямыми ногами на гимнастической скамье
IX (50-59 лет)	Наклон вперед из положения стоя с прямыми ногами на гимнастической скамье
X (60-69 лет)	Нет
XI (70 лет и старше)	Нет

С 1 января 2018 года вступают в силу новые требования (нормативы) комплекса ГТО, тест на гибкость: «Наклон вперед из положения стоя с прямыми ногами на полу или на гимнастической скамье» изменяется на «Наклон вперед из положения стоя на гимнастической скамье», этот вид становится обязательным для всех ступеней.

Таким образом изучение литературных источников показало, что нормативы и требования комплекса ГТО периодически изменялись: вносились редакции, комплекс усовершенствовался необходимыми уточнениями и дополнениями и даже сокращениями.

Изменения затрагивали число нормативов, зачетных требований по теоретическим разделам, числа ступеней, возрастных границ, требований, касающихся недельных объемов физической нагрузки. Происходил пересмотр содержания тестовых упражнений: дистанции трасс, время выполнения упражнения, количество выполнений упражнения, очки. Неизменным оставалось только то, что за успешные выполнения норм комплекса спортсмен мог получить значок комплекса ГТО установленного образца, соответствующего его уровню физической подготовленности.

В 1991 году комплекс ГТО перестал существовать. Но после возрождения, комплекс ГТО был разработан и дополнен новыми необходимыми нормативами комплекса ГТО. Так в нормативы комплекса ГТО включили тест на гибкость - «Наклон вперед из положения стоя на гимнастической скамье». В физическом воспитании гибкость позволяет успешно овладевать основными жизненно важными двигательными действиями (умениями и навыками) и с высокой результативностью проявлять остальные двигательные способности - координационные, скоростные, силовые, выносливость, поэтому так важно проходить тестирование на уровень развития гибкости.

Глава 2. Планирование и подготовка к испытанию по определению уровня развития гибкости

2.1. Гибкость: «Наклон вперед из положения стоя на гимнастической скамье»

Тестирование «Наклон вперед из положения стоя на гимнастической скамье» проводится с I-XI ступень. Участник выполняет тест в спортивной форме, которая позволяет оценить результат. К участию допускаются участники, которые одеты в облегающую майку (футболку) и шорты или обтягивающие лосины, чтобы колени были хорошо видны.

Перед проведением тестирования очень важно провести разминку, в которой будут использованы упражнения для растяжки мышц задней поверхности бедра, спины, ягодичных мышц. В общую разминку могут входить: наклоны вперед, в стороны, наклоны в приседе к правой и левой ноге.

Перед приёмом тестирования судейская бригада объясняет порядок выполнения «наклона вперед». Затем выполняет показ с комментариями при выполнении и объяснением возможных ошибок. Ошибками при выполнении тестирования «Наклон вперед», при которых результат не засчитывается:

1. Сгибание ног в коленях;
2. Фиксация результата пальцами одной руки;
3. отсутствие фиксации результата в течение 2 секунд.

Наклон вперед из положения стоя с прямыми ногами на гимнастической скамье выполняется из исходного положения: стоя на гимнастической скамье, ноги выпрямлены в коленях, ступни ног расположены параллельно на ширине 10-15 см.

Тестируемый по команде «Можно!» выполняет два предварительных наклона, скользя пальцами рук по линейке измерения. При третьем наклоне участник максимально сгибается и фиксирует результат в тече-

ние 2 секунд. По команде «Есть!» тестируемый может выпрямиться и уйти.

В таблице № 2 «Наклон вперед из положения стоя на гимнастической скамье по возрастной категории» можно рассмотреть какие результаты необходимо выполнить на знак отличия по каждой возрастной ступени, среди мальчиков и девочек, юношей и девушек, мужчин и женщин. Так же видно, что сложность теста возрастает от 6 лет до 24 лет и уменьшается от 25 лет до 70 лет и старше.

Таблица 2

Наклон вперед из положения стоя на гимнастической скамье по возрастной категории

Испытание (тест), ступень	Нормативы					
	бронза	серебро	золото	бронза	серебро	золото
Наклон вперед из положения стоя на гимнастической скамье						
I (6 - 8 лет)	+1	+3	+7	+3	+5	+9
II (9 - 10 лет)	+2	+4	+8	+3	+5	+11
III (11 - 12 лет)	+3	+5	+9	+4	+6	+13
IV (13 - 15 лет)	+4	+6	+11	+5	+8	+15
V (16 - 17 лет)	+6	+8	+13	+7	+9	+16
VI (18 - 24 лет)	+6	+8	+13	+8	+11	+16
(25 - 29 лет)	+5	+7	+12	+7	+9	+14
VII (30 - 34 лет)	+3	+5	+11	+5	+7	+13
(35 - 39 лет)	+2	+4	+10	+4	+6	+12
VIII (40 - 44 лет)	+1	+3	+9	+2	+4	+11
(45 - 49 лет)	0	+2	+8	+2	+4	+10

IX (50 - 54 лет) (55 - 59 лет)	-1	+1	+7	+1	+3	+9
	-2	0	+5	+1	+3	+8
X (60 - 69 лет)	-6	-4	-1	0	+2	+6
	-8	-6	-4	-4	-1	+2
XI (70 лет и старше)	-10	-8	-6	-6	-4	0

Для успешного выполнения данного норматива, нужно готовиться и развивать гибкость.

2.2. Основное понятие, виды и задачи развития гибкости

Гибкость — это способность выполнять движения с большой амплитудой. Термин «гибкость» более приемлем, если имеют в виду суммарную подвижность в суставах всего тела. А применительно к отдельным суставам правильнее говорить «подвижность», а не «гибкость», например, «подвижность в плечевых, тазобедренных или голеностопных суставах». Хорошая гибкость обеспечивает свободу, быстроту и экономичность движений, увеличивает путь эффективного приложения усилий при выполнении физических упражнений. Недостаточно развитая гибкость затрудняет координацию движений человека, так как ограничивает перемещения отдельных звеньев тела.

Различают два вида гибкости: активную и пассивную.

При активной гибкости движение с большой амплитудой выполняют за счет собственной активности соответствующих мышц. Под пассивной гибкостью понимают способность выполнять те же движения под воздействием внешних растягивающих сил: усилий партнера, внешнего отягощения, специальных приспособлений и т.п.

По способу проявления гибкость подразделяют на динамическую и статическую. Динамическая гибкость проявляется в движениях, а статическая - в позах.

Выделяют также общую и специальную гибкость.

Общая гибкость характеризуется высокой подвижностью (амплитудой движений) во всех суставах (плечевом, локтевом, голеностопном, позвоночника и др.);

Специальная гибкость - амплитудой движений, соответствующей технике конкретного двигательного действия.

Проявление гибкости зависит от ряда факторов. Главный фактор, обуславливающий подвижность суставов - анатомический. Ограничителями движений являются кости. Форма костей во многом определяет направление и размах движений в суставе (сгибание, разгибание, отведение, приведение, супинация, пронация, вращение).

Гибкость обусловлена центрально-нервной регуляцией тонуса мышц, а также напряжением мышц-антагонистов. Это значит, что проявления гибкости зависят от способности произвольно расслаблять растягиваемые мышцы и напрягать мышцы, которые осуществляют движение, т.е. от степени совершенствования межмышечной координации.

На гибкость существенно влияют внешние условия:

- Время суток (утром гибкость меньше, чем днем и вечером);
- Температура воздуха (при 20-30 °С гибкость выше, чем при 5-10 °С);
- Проведена ли разминка (после разминки продолжительностью 20 мин гибкость выше);

- Разогрето ли тело (подвижность в суставах увеличивается после 10 мин нахождения в теплой ванне при температуре воды +40 °С или после 10 мин пребывания в сауне).

Фактором, влияющим на подвижность суставов, является также общее функциональное состояние организма в данный момент: под влиянием утом-

ления активная гибкость уменьшается (за счет снижения способности мышц к полному расслаблению после предшествующего сокращения), а пассивная увеличивается (за счет меньшего тонуса мышц, противодействующих растяжению).

Положительные эмоции и мотивация улучшают гибкость, а противоположные личностно-психические факторы ухудшают.

Результаты немногих генетических исследований говорят о высоком или среднем влиянии генотипа на подвижность тазобедренных и плечевых суставов и гибкость позвоночного столба. Наиболее интенсивно гибкость развивается до 15 - 17 лет. При этом, для развития пассивной гибкости, сенситивным периодом будет являться возраст 9 - 10 лет, а для активной - 10 -14 лет.

Целенаправленно развитие гибкости должно начинаться с 6 - 7 лет. У детей и подростков 9 -14 лет - это качество развивается почти в 2 раза эффективнее, чем в старшем школьном возрасте.

В плане лечебной физической культуры в случае травм, наследственных или возникающих заболеваний выделяется задача по восстановлению нормальной амплитуды движений суставов.

Для детей, подростков, юношей и девушек, занимающихся спортом, выдвигается задача совершенствования специальной гибкости, т.е. подвижности в тех суставах, которым предъявляются повышенные требования в избранном виде спорта.

Таким образом готовясь к выполнению нормативов комплекса ГТО, мы выполняем цель ВФСК ГТО – систематически занимаемся спортом, укрепляем здоровье, ведем здоровый образ жизни, всесторонне развиваемся и воспитываем патриотизм.

Для того чтобы выполнить испытание «Наклон вперед из положения стоя на гимнастической скамье», нужны регулярные занятия. Упражнения на

гибкость стоит делать 2–3 раза в неделю. Только постоянство поможет достичь нужных результатов. Их желательно включить в привычный комплекс упражнений. Тем самым мы принесем только пользу организму: уменьшим напряжение мышц, тем самым снизим усталость, улучшим координацию движений, снизим стресс, улучшим концентрацию внимания, здоровье кровеносной системы, улучшим эластичность сосудов, поспособствуем эффективной профилактики гипертонии, улучшим работу внутренних органов.

Глава 3. Средства и методы воспитания гибкости

3.1. Упражнения для развития гибкости

В качестве средств развития гибкости используют упражнения, которые можно выполнять с максимальной амплитудой. Их иначе называют упражнениями на растягивание.

Основными ограничениями размаха движений являются мышцы-антагонисты. Растянуть соединительную ткань этих мышц, сделать мышцы податливыми и упругими (подобно резиновому жгуту) - задача упражнений на растягивание.

Среди упражнений на растягивание различают- активные, пассивные и статические.

Активные движения с полной амплитудой (махи руками и ногами, рывки, наклоны и вращательные движения туловищем) можно выполнять без предметов и с предметами (гимнастические палки, обручи, мячи и т.д.).

Пассивные упражнения на гибкость включают: движения, выполняемые с помощью партнера; движения, выполняемые с отягощениями; движения, выполняемые с помощью резинового эспандера или амортизатора; пассивные движения с использованием собственной силы (притягивание туловища к ногам, сгибание кисти другой рукой и т.п.); движения, выполняемые на снарядах (в качестве отягощения используют вес собственного тела).

Статические упражнения, выполняемые с помощью партнера, собственного веса тела или силы, требуют сохранения неподвижного положения с предельной амплитудой в течение определенного времени (6 - 9 с). После этого следует расслабление, а затем повторение упражнения.

Упражнения для развития подвижности в суставах рекомендуется проводить путем активного выполнения движений с постепенно увеличивающейся амплитудой, использования пружинящих «самозахватов», покачиваний, маховых движений с большой амплитудой.

Основные правила применения упражнений в растягивании: не допускаются болевые ощущения, движения выполняются в медленном темпе, постепенно увеличиваются их амплитуда и степень применения силы помощника.

Основным методом развития гибкости является повторный метод, где упражнения на растягивание выполняются сериями. В зависимости от возраста, пола и физической подготовленности занимающихся количество повторений упражнения в серии дифференцируется.

В качестве развития и совершенствования гибкости используются также игровой и соревновательный методы (кто сумеет наклониться ниже; кто, не сгибая коленей, сумеет поднять обеими руками с пола плоский предмет и т.д.).

3.2. Методика развития гибкости в контексте ВФСК ГТО

Для развития и совершенствования гибкости методически важно определить оптимальные пропорции в использовании упражнений на растягивание, а также правильную дозировку нагрузок.

Если требуется достижение заметного сдвига в развитии гибкости уже через 3 - 4 месяца, то рекомендуются следующие соотношения в использовании упражнений: примерно 40% - активные, 40% - пассивные и 20% - статические. Чем меньше возраст, тем больше в общем объеме должна быть доля активных упражнений и меньше - статических.

Упражнения на гибкость рекомендуется включать в небольшом количестве в утреннюю гигиеническую гимнастику, в вводную (подготовительную) часть урока по физической культуре, в разминку при занятиях спортом.

Упражнения на гибкость важно сочетать с упражнениями на силу и расслабление. Комплексное использование силовых упражнений и упражне-

ний на расслабление не только способствует увеличению силы, растяжимости и эластичности мышц, производящих данное движение, но и повышает прочность мышечно-связочного аппарата. Кроме того, при использовании упражнений на расслабление в период направленного развития подвижности в суставах значительно (до 10%) возрастает эффект тренировки.

Нагрузку в упражнениях на гибкость в отдельных занятиях и в течение года следует увеличивать за счет увеличения количества упражнений и числа их повторений. Темп при активных упражнениях составляет 1 повторение в 1 с; при пассивных - 1 повторение в 1-2 с; «выдержка» в статических положениях - 4-6 с.

Упражнения на гибкость на одном занятии рекомендуется выполнять в такой последовательности: вначале упражнения для суставов верхних конечностей, затем для туловища и нижних конечностей. При серийном выполнении этих упражнений в промежутках отдыха дают упражнения на расслабление.

По вопросу о количестве занятий в неделю, направленных на развитие гибкости, существуют разные мнения. Так, одни авторы считают, что достаточно 2-3 раза в неделю; другие убеждают в необходимости ежедневных занятий; третьи уверены, что наилучший результат дают два занятия в день. Однако все специалисты едины в том, что на начальном этапе работы над развитием гибкости достаточно трех занятий в неделю. Кроме того, трехразовые занятия в неделю позволяют поддерживать уже достигнутый уровень подвижности в суставах.

Перерывы в тренировке гибкости отрицательно сказываются на уровне ее развития. Так, например, двухмесячный перерыв ухудшает подвижность в суставах на 10-12%.

При тренировке гибкости следует использовать широкий арсенал упражнений, воздействующих на подвижность всех основных суставов, по-

сколькo не наблюдается положительный перенос тренировок подвижности одних суставов на другие.

Во время выполнения упражнений необходима концентрация внимания на нагруженную группу мышц.

Успешность выполнения нормативов комплекса ГТО, которые определены Положением о Всероссийском физкультурно-спортивном комплексе «Готов к труду и обороне», во многом зависит от правильного подбора и применения в процессе физической подготовки упражнений общеразвивающей направленности и упражнений избирательно - направленного воздействия, включающих в работу определённые (требуемые) мышечные группы и системы организма.

При подготовке к выполнению нормативов комплекса ГТО необходимо придерживаться следующих принципов:

- Регулярность и систематичность занятий;
- Доступность и индивидуализация в выборе физических упражнений и нагрузок с учётом анатомо-физиологических особенностей (продолжительность и скорость выполнения упражнений, количество повторений упражнений, продолжительность интервалов отдыха, вес отягощений и т. д.);
- Непрерывность и постепенность повышения физических нагрузок.

Рассмотрим комплекс, предназначенный для подготовки к сдаче теста ВФСК ГТО «Наклон вперед из положения стоя на гимнастической скамье».

Особое внимание уделяется уровню растяжки задней поверхности ног. Большое значение при выполнении наклона с гимнастической скамейки имеет уровень растяжки подколенной связки. Комплекс гимнастических упражнений можно выполнять как самостоятельно, так и с партнером, используя дополнительные предметы (резиновую скакалку, гимнастическую скамейку, шведскую стенку).

Упражнения на середине зала можно выполнять под музыку, что будет способствовать поддержанию необходимого темпа при выполнении упражнения.

Упражнение выполняется из исходного положения стойка ноги врозь, руки вверх. На 1 счет выполняется наклон вперед, прогнувшись. Это положение фиксируется на 3 с, затем возвращаемся в исходное положение. Выполняем данное упражнение в медленном темпе, ноги прямые. В положении прямого угла (бедр и тела) происходит натяжение подколенных связок, спины и рук. Выполняя наклон, нельзя поднимать или опускать голову, взгляд направлен в пол, «макушкой» головы тянемся вперед.

Исходное положение стойка ноги врозь, руки вверх. Выполняется такой же наклон вперед, прогнувшись, положение фиксируется на 3 с, затем медленно сгибаем ноги и принимаем положение - сед в группировке, руки вниз. Далее упражнение выполняется в обратном порядке до исходного положения.

Исходное положение стойка ноги врозь, руки вверх. Выполняется такой же наклон вперед, прогнувшись, 3 пружинистых движения (вверх и вниз), далее возвращение в исходное положение. В этом упражнении важно не сгибать ноги в коленных суставах. Во время наклона необходимо максимально вытянуть спину, копчик направить назад, а руки вытянуть вперед. Используется средний темп выполнения упражнения.

Следующие 3 упражнения выполняются по такой же схеме, но исходное положение меняется на сомкнутую стойку, когда пятки и носки сомкнуты, ноги в коленных суставах не сгибаются. Для контроля правильности выполнения упражнения можно воспользоваться зеркалом и выполнять упражнения боком. Аналогичные упражнения можно выполнять из положений: сидя ноги врозь или сидя, ноги сомкнуты. Необходимо соблюдать правильность осанки и не допускать округлого положения поясничного отдела спи-

ны. При этом положение ног должно быть натянутым, стопы направлены на себя, пятками давление вперед.

Упражнения у шведской стенки можно выполнять как стоя лицом к гимнастической лестнице, так и стоя спиной.

Упражнения лицом к шведской стенке характеризуются поочередным растягиванием правой и левой ноги. Техника выполнения упражнения заключается в том, что уровень подъема ноги на ступень определяется уровнем развития гибкости, а также способностью подъема ноги без разворота ее в какую-либо сторону. Колено поднятой ноги направлено точно вверх, стопа направлена на себя, спина сохраняет правильную осанку, таз назад. При соблюдении данных правил выполнения упражнения происходит максимальное натяжение мышц и связок опорной и поднятой ноги. Для увеличения нагрузки необходимо постепенно выполнять наклон к поднятой ноге, при этом спина сохраняет прямое положение. Каждый угол наклона фиксируется на 30 секунд, затем необходимо расслабить мышцы и связки путем сгибания поднятой ноги. По достижении максимально возможной высоты амплитуда постепенно увеличивается. Оптимальная высота выполнения упражнения – уровень пояса, занимающегося (для каждого индивидуально).

Упражнение в исходном положении спиной к гимнастической лестнице выполняется в стойке ноги врозь и в стойке ноги сомкнуты. Занимающийся встает к шведской стенке, плотно прижавшись всей задней поверхностью ног, стопы упираются в боковые части стенки. Выполняется наклон вперед, спина круглая. Двумя руками выполняем хват за третью ступень, кисти скрестно. Далее медленно отводим таз от гимнастической стенки, пятки прижимаем к полу, руки прямые. Таким образом, происходит максимальное натяжение задних поверхностей ног, что способствует растягиванию мышц и связок.

Следующее упражнение выполняется в шаге от гимнастической стенки, ноги сомкнуты, таз касается ступеней, стопы опираются на пятки. Вы-

полняется медленно наклон вперед с прямой спиной, руки фиксируют положение максимального натяжения связок путем хвата за перекладину гимнастической стенки. Упражнение выполняется с фиксацией положения на 15 секунд, затем расслабление, сгибая ноги в коленных суставах.

Упражнения на гимнастической скамейке выполняются с использованием резиновой скакалки. Скакалка складывается вчетверо и пропускается под основой гимнастической скамейки, образуя две петли. Занимающийся встает на скамейку, сгибает ноги в коленных суставах и берет в руки петли резиновой скакалки. Затем выпрямляет ноги и фиксирует положение в наклоне. Далее выполняются плавные наклоны вниз, с увеличением амплитуды за счет сгибания рук. Упражнение сначала выполняется из положения ноги врозь, а затем постепенно сокращается расстояние между стопами.

Так как физические качества не могут развиваться изолированно, наблюдается повышение уровня развития ловкости, быстроты, выносливости. Так как в комплексе не задействовано большое количество инвентаря или спортивного оборудования, данный комплекс можно использовать как комплекс для самоподготовки к сдаче норм ВФСК ГТО.

Таким образом, можно сделать вывод, что гибкость – это свойство упругой растягиваемости телесных структур (мышечные и соединительные), определяющее пределы амплитуды движений звеньев тела. Степень подвижности в суставах определяется в первую очередь формой суставов и соответствием между сочленяющимися поверхностями.

Гибкость зависит от строения суставов, эластичности мышц, связок, суставных сумок, психического состояния, степени активности растягиваемых мышц, разминки, массажа, температуры тела и среды, суточной периодичности, возраста, уровня силовой подготовленности, исходного положения тела и его частей, ритма движения, предварительного напряжения мышц.

Развивают гибкость с помощью упражнений на растягивание мышц и связок. В общем виде их можно классифицировать не только по активной и

пассивной направленности, но и по характеру работы мышц. Различают динамические, статические, а также смешанные статодинамические упражнения.

Специальные упражнения при тренировке гибкости необходимо сочетать с упражнениями на силу.

Итак, гибкость определяют эластические свойства связок, суставов, мышц, строение суставов, силовые характеристики мышц и, главное, центрально-нервная регуляция. В силу этого реальные показатели гибкости зависят от способности человека сочетать произвольное расслабление растягиваемых мышц с напряжением мышц, производящих движение. Кроме того, следует отметить достаточно прочную взаимосвязь гибкости с другими физическими качествами.

Выводы

Официальным «днем рождения» ГТО считается 11 марта 1931 года. Комплекс «Готов к труду и обороне» - это своего рода некий венец советской системы физического воспитания, ее программная и нормативная основа.

Комплекс ГТО был направлен на то, чтобы сформировать моральный и духовный облик советских людей, гармонично и всесторонне развить их физические и нравственные качества, укрепить здоровье и повысить творческую и трудовую активность.

Основные задачи, которые решал комплекс ГТО:

- использование физической культуры как важнейшего составного элемента советского образа жизни;
- достижение высокого уровня физической подготовленности советского народа, обеспечивающей творческое долголетие, необходимое состояние здоровья, высокопроизводительный труд, готовность к защите Родины;
- широкая и всесторонняя пропаганда физической культуры среди различных категорий населения;
- воспитание у советских людей потребности в регулярных занятиях физическими упражнениями на протяжении всей жизни;
- овладение основными положениями советской системы физического воспитания, знаниями и практическими навыками самостоятельных занятий физическими упражнениями, по гигиене и гражданской обороне;
- массовое вовлечение населения в активную деятельность по участию в управлении самостоятельным физкультурным движением;
- содействие развитию разнообразных форм занятий физическими упражнениями в режиме учебы, труда, отдыха;
- организация рационального двигательного режима для всех возрастно-половых и социально-демографических групп населения;

- развитие массового спорта, выявление и воспитание спортивных талантов.

За годы существования СССР нормативы несколько раз пересматривались – старые и неактуальные ликвидировали, а вместо них добавляли новые. Комплекс ГТО стал более мирным, расширились возрастные рамки участников. К 1975 году в СССР нормативы ГТО сдали 58 миллионов человек. С распадом Советского союза в 1991 года комплекс ГТО прекратил свое существование.

Вторую жизнь ГТО обрел 24 марта 2014 года, президент России Владимир Владимирович Путин подписал указ, в котором постановил до 15 июня 2014 утвердить «Положение о Всероссийском физкультурно-спортивном комплексе «Готов к труду и обороне» (ГТО), до 1 августа разработать сопутствующие нормативно-правовые акты и ввести комплекс в действие с 1 сентября. Соответственно достигнутым уровням планируются надбавки к стипендиям и заработным платам. Предусматриваются возможность учета необязательных испытаний и национальных видов спорта. Проект положения находился в стадии публичного обсуждения с 3 по 18 апреля.

Введение комплекса разделено на четыре этапа:

- Организационно-экспериментальный этап с 24 марта до сентября 2014 года. Исследования возрастных групп для уточнения нормативов и создание правовой базы. Исследования проводятся в 12 субъектах РФ.
- Апробационный этап с сентября 2014 года по август 2015 года. Введение на федеральном, региональном и муниципальном уровнях.
- Внедренческий этап с сентября 2015 по декабрь 2016 года. Введение во все организации, апробация среди работающих и пожилых.
- Реализационный этап с января 2017 года. Введение во все возрастные категории.

Комплекс ГТО содержит 11 ступеней. Для каждой ступени предлагаются собственные названия.

- I ступень: 1 - 2 классы (6 - 8 лет);
- II ступень: 3 - 4 классы (9 - 10 лет);
- III ступень: 5 - 6 классы (11 - 12 лет);
- IV ступень: 7 - 9 классы (13 - 15 лет);
- V ступень: 10 - 11 классы, среднее профессиональное образование (16 - 17 лет);
- VI ступень: 18 - 29 лет;
- VII ступень: 30 - 39 лет;
- VIII ступень: 40 - 49 лет;
- IX ступень: 50 - 59 лет;
- X ступень: 60 - 69 лет;
- XI ступень: 70 лет и старше.

Обязательные испытания состоят из тестов на силу, быстроту, гибкость и выносливость. Испытания по выбору состоят из тестов на координационные способности и прикладные навыки.

Существует три степени сложности комплекса, которые соответствуют золотому, серебряному и бронзовому знаку отличия.

Для подготовки к испытаниям даются рекомендации к недельному двигательному режиму. Комплекс может также содержать оценку знания о гигиене занятий физической культурой, основы истории развития физической культуры и основы методики самостоятельных занятий.

Подготавливаясь к выполнению нормативов комплекса ГТО, мы выполняем цель ВФСК ГТО – систематически занимаемся спортом, укрепляем здоровье, ведем здоровый образ жизни, всесторонне развиваемся и воспитываем патриотизм.

Тестирование «Наклон вперед из положения стоя на гимнастической скамье» считается основным видом комплекса ГТО, его выполняют все возрастные ступени с I по XI ступень (от 6 до 70 лет и старше). Что бы выполнить данный тест необходимо регулярно заниматься спортом.

Упражнения на гибкость приносят пользу организму: уменьшают напряжение мышц, тем самым снижают усталость, улучшают координацию движений, снижают стресс, улучшают концентрацию внимания, здоровье кровеносной системы, улучшают эластичность сосудов, способствуют эффективной профилактики гипертонии, улучшает работу внутренних органов.

Список использованных источников

1. Постановление ЦК КПСС и Совета Министров СССР от 17 января 1972 года.
2. Указ «О Всероссийском физкультурно-спортивном комплексе «Готов к труду и обороне» (ГТО)»
3. Постановление Правительства Российской Федерации «Об утверждении Положения о Всероссийском физкультурно-спортивном комплексе «Готов к труду и обороне» (ГТО)»
4. Ашмарин Б.А., Виноградов Ю.А. и др. Теория и методика физического воспитания. - М: Просвещение, 1990. - 287 с.
5. Гогунев Е.Н., Мартьянов Б.И. Психология физического воспитания и спорта: Учебное пособие для студ. высш. пед. учеб. заведений. - М.; Издательский центр «Академия», 2002. - 288 с.
6. Захаров Е.Е., Карасев А.В., Сафонов А.А. Энциклопедия физической подготовки: Методические основы развития физических качеств. - М.: Лептос, 1994.-368.
7. Коробейников Н.К., Михеев И.Г., Николенко А.Е. Физическое воспитание: Учебное пособие для учащихся ср. спец. учебных заведений. - М.: Высшая школа, 1984. - С.74-75.
8. Лях В.И. Гибкость и методика ее развития - Физкультура в школе № 1 1999-С.25
9. Холодов Ж. Практикум по теории и методике физического воспитания и спорта: Учебное пособие для студентов вузов физической культуры. - М.: Академия, 2001. - 144 с.
10. История физической культуры и спорта: [Электронный ресурс] - Режим доступа: <http://lib4all.ru/>
11. Научная библиотека КиберЛенинка: [Электронный ресурс] - Режим доступа: <http://cyberleninka.ru/article/n/vnedrenie-vserossiyskogo->

fizkulturno-sportivnogo-kompleksa-gotov-k-trudu-i-oborone-gto-v-sistemu-obrazovaniya-k-voprosu-ob-izmenenii#ixzz40QaSumCU

12. История развития Всесоюзного физкультурного комплекса «Готов к труду и обороне» (стр. 1) | Социальная сеть Pandia.ru: [Электронный ресурс] - Режим доступа: <http://pandia.ru/>
13. История развития Всесоюзного физкультурного комплекса: [Электронный ресурс] - Режим доступа: <http://nsportal.ru/>
14. ГТО - нормативы. «Готов к труду и обороне!»: [Электронный ресурс] - Режим доступа: <http://fb.ru>
15. Готов к труду и обороне: [Электронный ресурс] - Режим доступа: <http://rustoria.ru/>
16. Готов к труду и обороне (ГТО) | Государственный музей спорта: [Электронный ресурс] - Режим доступа: <http://museumsport.ru/wheelofhistory/gto/>
17. История развития Всесоюзного физкультурного комплекса: [Электронный ресурс] - Режим доступа: <http://gigabaza.ru/>

Государственные требования к уровню физической подготовленности населения при выполнении нормативов Всероссийского физкультурно-спортивного комплекса «Готов к труду и обороне» (ГТО) в 2015-2017 году

1 ступень — Нормы ГТО для школьников 6-8 лет

		Мальчики		Девочки			
№ п/п	Испытания (тесты)	Нормативы					
		Мальчики		Девочки			
Обязательные испытания (тесты)							
1.	Челночный бег 3x10 м (с)	10,4	10,1	9,2	10,9	10,7	9,7
	или бег на 30 м (с)	6,9	6,7	5,9	7,2	7,0	6,2
2.	Смешанное передвижение (1 км)	Без учета времени					
3.	Подтягивание из виса на высокой перекладине (количество раз)	2	3	4	-	-	-
	или подтягивание из виса лежа на низкой перекладине (количество раз)	5	6	13	4	5	11
	или сгибание и разгибание рук в упоре лежа на полу (количество раз)	7	9	17	4	5	11
4.	Наклон вперед из положения стоя с прямыми ногами на полу	Касание пола пальцами рук		Достать пол ладонями	Касание пола пальцами рук		Достать пол ладонями



МИНИСТЕРСТВО СПОРТА
РОССИЙСКОЙ ФЕДЕРАЦИИ



Всероссийский
физкультурно-спортивный комплекс
«Готов к труду и обороне»



ДИРЕКЦИЯ
СПОРТИВНЫХ
И СОЦИАЛЬНЫХ
ПРОЕКТОВ

**Нормативы испытаний (тестов)
Всероссийского физкультурно-спортивного комплекса
«Готов к труду и обороне» (ГТО)**

I. СТУПЕНЬ
(возрастная группа от 6 до 8 лет)

№ п/п	Испытания (тесты)	Нормативы					
		Мальчики			Девочки		
Испытания (тесты) по выбору							
5.	Прыжок в длину с места толчком двумя ногами (см)	115	120	140	110	115	135
6.	Метание теннисного мяча в цель, дистанция 6 м (количество раз)	2	3	4	2	3	4
7.	Бег на лыжах на 1 км (мин, с)	8.45	8.30	8.00	9.15	9.00	8.30
	Бег на лыжах на 2 км (мин, с)	Без учета времени					
	или смешанное передвижение на 1,5 км по пересеченной местности*	Без учета времени					
8.	Плавание без учета времени (м)	10	10	15	10	10	15
	Количество испытаний (тестов) в возрастной группе	8	8	8	8	8	8
	Количество испытаний (тестов), которые необходимо выполнить для получения знака отличия Всероссийского физкультурно-спортивного комплекса «Готов к труду и обороне»	6	6	7	6	6	7

* Для бесснежных районов страны.

2 ступень — Нормы ГТО для школьников 9-10 лет

№ п/п	Испытания (тесты)	Нормативы					
		Мальчики			Девочки		
							
Обязательные испытания (тесты)							
1.	Бег на 60 м (с)	12,0	11,6	10,5	12,9	12,3	11,0
2.	Бег на 1 км (мин, с)	6.30	6.10	4.50	6.50	6.30	6.00
3.	Подтягивание из виса на высокой перекладине (количество раз)	2	3	5	-	-	-
	или подтягивание из виса лежа на низкой перекладине (количество раз)	-	-	-	7	9	15
	или сгибание и разгибание рук в упоре лежа на полу (количество раз)	9	12	16	5	7	12
4.	Наклон вперед из положения стоя с прямыми ногами на полу	Касание пола пальцами рук		Достать пол ладонями	Касание пола пальцами рук		Достать пол ладонями



МИНИСТЕРСТВО СПОРТА
РОССИЙСКОЙ ФЕДЕРАЦИИ



Всероссийский
физкультурно-спортивный комплекс
«Готов к труду и обороне»



ДИРЕКЦИЯ
СПОРТИВНЫХ
И СОЦИАЛЬНЫХ
ПРОЕКТОВ

**Нормативы испытаний (тестов)
Всероссийского физкультурно-спортивного комплекса
«Готов к труду и обороне» (ГТО)**

II. СТУПЕНЬ
(возрастная группа от 9 до 10 лет)

№ п/п	Испытания (тесты)	Нормативы					
		Мальчики			Девочки		
Испытания (тесты) по выбору							
5.	Прыжок в длину с разбега (см)	190	220	290	190	200	260
	или прыжок в длину с места толчком двумя ногами (см)	130	140	160	125	130	150
6.	Метание мяча весом 150 г (м)	24	27	32	13	15	17
7.	Бег на лыжах на 1 км (мин, с)	8.15	7.45	6.45	8.40	8.20	7.30
	или на 2 км	Без учета времени					
8.	или кросс на 2 км по пересеченной местности*	Без учета времени					
	Плавание без учета времени (м)	25	25	50	25	25	50
	Количество испытаний (тестов) в возрастной группе	8	8	8	8	8	8
	Количество испытаний (тестов), которые необходимо выполнить для получения знака отличия Всероссийского физкультурно-спортивного комплекса «Готов к труду и обороне»	6	6	7	6	6	7

* Для бесснежных районов страны.

3 ступень — Нормы ГТО для школьников 11-12 лет

№ п/п	Испытания (тесты)	Нормативы					
		Мальчики			Девочки		
							
Обязательные испытания (тесты)							
1.	Бег на 60 м (с)	11,0	10,8	9,9	11,4	11,2	10,3
2.	Бег на 1,5 км (мин, с)	8.35	7.55	7.10	8.55	8.35	8,00
	или на 2 км (мин, с)	10.25	10.00	9.30	12.30	12.00	11.30
3.	Подтягивание из виса на высокой перекладине (количество раз)	3	4	7	-	-	-
	или подтягивание из виса лежа на низкой перекладине (количество раз)	-	-	-	9	11	17
	или сгибание и разгибание рук в упоре лежа на полу (количество раз)	12	14	20	7	8	14
4.	Наклон вперед из положения стоя с прямыми ногами на полу	Касание пола пальцами рук					



МИНИСТЕРСТВО СПОРТА
РОССИЙСКОЙ ФЕДЕРАЦИИ



Всероссийский
физкультурно-спортивный комплекс
«Готов к труду и обороне»



ДИРЕКЦИЯ
СПОРТИВНЫХ
И СОЦИАЛЬНЫХ
ПРОЕКТОВ

**Нормативы испытаний (тестов)
Всероссийского физкультурно-спортивного комплекса
«Готов к труду и обороне» (ГТО)**

**III. СТУПЕНЬ
(возрастная группа от 11 до 12 лет)**

№ п/п	Испытания (тесты)	Нормативы					
		Мальчики			Девочки		
Испытания (тесты) по выбору							
5.	Прыжок в длину с разбега (см)	280	290	330	240	260	300
	или прыжок в длину с места толчком двумя ногами (см)	150	160	175	140	145	165
6.	Метание мяча весом 150г (м)	25	28	34	14	18	22
7.	Бег на лыжах на 2 км (мин, с)	14.10	13.50	13.00	14.50	14.30	13.50
	или на 3 км	Без учета времени					
	или кросс на 3 км по пересеченной местности*	Без учета времени					
8.	Плавание 50 м (мин, с)	Без учета времени		0.50	Без учета времени		1.05
9.	Стрельба из пневматической винтовки из положения сидя или стоя с опорой локтей о стол или стойку, дистанция-5 м (очки)	10	15	20	10	15	20
	или из электронного оружия из положения сидя или стоя с опорой локтей о стол или стойку, дистанция 5 м	13	20	25	13	20	25
10.	Туристский поход с проверкой туристских навыков	Туристский поход на дистанцию 5 км					
Количество испытаний (тестов) в возрастной группе		10	10	10	10	10	10
Количество испытаний (тестов), которые необходимо выполнить для получения знака отличия Всероссийского физкультурно-спортивного комплекса «Готов к труду и обороне»		6	7	8	6	7	8

* Для бесснежных районов страны.

4 ступень — Нормы ГТО для школьников 13-15 лет

		Мальчики			Девочки		
№ п/п	Испытания (тесты)						
		Обязательные испытания (тесты)					
1.	Бег на 60 м (с)	10,0	9,7	8,7	10,9	10,6	9,6
2.	Бег на 2 км (мин, с)	9.55	9.30	9.00	12.10	11.40	11.00
	или на 3 км	Без учета времени			-	-	-
3.	Подтягивание из виса на высокой перекладине (количество раз)	4	6	10	-	-	-
	или подтягивание из виса лежа на низкой перекладине (количество раз)	-	-	-	9	11	18
	или сгибание и разгибание рук в упоре лежа на полу (количество раз)	-	-	-	7	9	15
4.	Наклон вперед из положения стоя с прямыми ногами на полу	Касание пола пальцами рук		Достать пол ладонями	Касание пола пальцами рук		



МИНИСТЕРСТВО СПОРТА
РОССИЙСКОЙ ФЕДЕРАЦИИ



Всероссийский
физкультурно-спортивный комплекс
«Готов к труду и обороне»



ДИРЕКЦИЯ
СПОРТИВНЫХ
И СОЦИАЛЬНЫХ
ПРОЕКТОВ

**Нормативы испытаний (тестов)
Всероссийского физкультурно-спортивного комплекса
«Готов к труду и обороне» (ГТО)**

IV. СТУПЕНЬ
(возрастная группа от 13 до 15 лет)

№ п/п	Испытания (тесты)	Нормативы					
		Мальчики			Девочки		
5.	Прыжок в длину с разбега (см)	330	350	390	280	290	330
	или прыжок в длину с места толчком двумя ногами (см)	175	185	200	150	155	175
6.	Поднимание туловища из положения лежа на спине (количество раз за 1 мин)	30	36	47	25	30	40
7.	Метание мяча весом 150 г (м)	30	35	40	18	21	26
8.	Бег на лыжах на 3 км (мин, с)	18.45	17.45	16.30	22.30	21.30	19.30
	или на 5 км (мин, с)	28.00	27.15	26.00	-	-	-
	или кросс на 3 км по пересеченной местности*	Без учета времени					
9.	Плавание на 50 м (мин, с)	Без учета времени		0.43	Без учета времени		1.05
10.	Стрельба из пневматической винтовки из положения сидя или стоя с опорой локтей о стол или стойку, дистанция - 10м (очки)	15	20	25	15	20	25
	или из электронного оружия из положения сидя или стоя с опорой локтей о стол или стойку, дистанция - 10м (очки)	18	25	30	18	25	30
11.	Туристский поход с проверкой туристских навыков	Туристский поход с проверкой туристских навыков на дистанцию 10 км					
12.	Самозащита без оружия (очки)	15-20	21-25	26-30	15-20	21-25	26-30
Количество испытаний (тестов) в возрастной группе		12	12	12	12	12	12
Количество испытаний (тестов), которые необходимо выполнить для получения знака отличия Всероссийского физкультурно-спортивного комплекса «Готов к труду и обороне»		6	7	8	6	7	8

* Для бесснежных районов страны.

5 степень — Нормы ГТО для старшеклассников 16-17 лет

		Министерство спорта Российской Федерации			ГТО Всероссийский физкультурно-спортивный комплекс «Готов к труду и обороне»			Дирекция спортивных и социальных проектов		
		Нормативы испытаний (тестов) Всероссийского физкультурно-спортивного комплекса «Готов к труду и обороне» (ГТО)								
		V. СТУПЕНЬ (возрастная группа от 16 до 17 лет)								
№ п/п	Испытания (тесты)	Нормативы								
		Юноши			Девушки					
										
		Обязательные испытания (тесты)								
1.	Бег на 100 м (с)	14,6	14,3	13,8	18,0	17,6	16,3			
2.	Бег на 2 км (мин, с)	9.20	8.50	7.50	11.50	11.20	9.50			
	или на 3 км (мин, с)	15.10	14.40	13.10	-	-	-			
3.	Подтягивание из виса на высокой перекладине (количество раз)	8	10	13	-	-	-			
	или рывок гири 16 кг (количество раз)	15	25	35	-	-	-			
	или подтягивание из виса лежа на низкой перекладине (количество раз)	-	-	-	11	13	19			
	или сгибание и разгибание рук в упоре лежа на полу (количество раз)	-	-	-	9	10	16			
4.	Наклон вперед из положения стоя с прямыми ногами на гимнастической скамье (ниже уровня скамьи-см)	6	8	13	7	9	16			



МИНИСТЕРСТВО СПОРТА
РОССИЙСКОЙ ФЕДЕРАЦИИ



Всероссийский
физкультурно-спортивный комплекс
«Готов к труду и обороне»



ДИРЕКЦИЯ
СПОРТИВНЫХ
И СОЦИАЛЬНЫХ
ПРОЕКТОВ

**Нормативы испытаний (тестов)
Всероссийского физкультурно-спортивного комплекса
«Готов к труду и обороне» (ГТО)**


V. СТУПЕНЬ

(возрастная группа от 16 до 17 лет)

№ п/п	Испытания (тесты)	Нормативы					
		Юноши			Девушки		
Испытания (тесты) по выбору							
5.	Прыжок в длину с разбега (см)	360	380	440	310	320	360
	или прыжок в длину с места толчком двумя ногами (см)	200	210	230	160	170	185
6.	Поднимание туловища из положения лежа на спине (количество раз в 1 мин)	30	40	50	20	30	40
	Метание спортивного снаряда весом 700 г (м)	27	32	38	-	-	-
7.	или весом 500 г (м)	-	-	-	13	17	21
	Бег на лыжах на 3 км (мин, с)	-	-	-	19.15	18.45	17.30
8.	или на 5 км (мин, с)	25.40	25.00	23.40	-	-	-
	или кросс на 3 км по пересеченной местности*	-	-	-	Без учета времени		
	или кросс на 5 км по пересеченной местности*	Без учета времени			-	-	-
9.	Плавание на 50 м (мин, с)	Без учета времени		0.41	Без учета времени		1.10
	10.	Стрельба из пневматической винтовки из положения сидя или стоя с опорой локтей о стол или стойку, дистанция - 10м (очки)	15	20	25	15	20
или из электронного оружия из положения сидя или стоя с опорой локтей о стол или стойку, дистанция - 10м (очки)		18	25	30	18	25	30
11.	Туристский поход с проверкой туристских навыков	Туристский поход с проверкой туристских навыков на дистанцию 10 км					
12.	Самозащита без оружия (очки)	15-20	21-25	26-30	15-20	21-25	26-30
Количество испытаний (тестов) в возрастной группе		12	12	12	12	12	12
Количество испытаний (тестов), которые необходимо выполнять для получения знака отличия Всероссийского физкультурно-спортивного комплекса «Готов к труду и обороне»		6	7	8	6	7	8

* Для бесснежных районов страны.

6 ступень — Нормы ГТО для мужчин 18- 29 лет

№ п/п	Испытания (тесты)	Нормативы					
		от 18 до 24 лет			от 25 до 29 лет		
							
Обязательные испытания (тесты)							
1.	Бег на 100 м (с)	15,1	14,8	13,5	15,0	14,6	13,9
2.	Бег на 3 км(мин, с)	14.00	13.30	12.30	14.50	13.50	12.50
3.	Подтягивание из виса на высокой перекладине (количество раз)	9	10	13	9	10	12
	или рывок гири 16 кг (количество раз)	20	30	40	20	30	40
4.	Наклон вперед из положения стоя с прямыми ногами на гимнастической скамье (ниже уровня скамьи-см)	6	7	13	5	6	10
Испытания (тесты) по выбору							
5.	Прыжок в длину с разбега (см)	380	390	430	-	-	-
	или прыжок в длину с места толчком двумя ногами (см)	215	230	240	225	230	240
6.	Метание спортивного снаряда весом 700 г (м)	33	35	37	33	35	37
7.	Бег на лыжах на 5 км (мин, с) или кросс на 5 км по пересеченной местности*	Без учета времени					
8.	Плавание на 50 м (мин, с)	Без учета времени		0,42	Без учета времени		0,43
9.	Стрельба из пневматической винтовки из положения сидя или стоя с опорой локтей о стол или стойку, дистанция – 10 м (очки)	15	20	25	15	20	25
	или из электронного оружия из положения сидя или стоя с опорой локтей о стол или стойку, дистанция – 10 м (очки)	18	25	30	18	25	30
10.	Туристский поход с проверкой туристских навыков	Туристский поход с проверкой туристских навыков на дистанцию 15 км					
11.	Самозащита без оружия (очки)	15-20	21-25	26-30	15-20	21-25	26-30
	Количество испытаний (тестов) в возрастной группе	11	11	11	11	11	11
	Количество испытаний (тестов), которые необходимо выполнить для получения знака отличия Всероссийского физкультурно-спортивного комплекса «Готов к труду и обороне»	6	7	8	6	7	8

* Для бесснежных районов страны.







6 степень — Нормы ГТО для женщин 18- 29 лет

№ п/п	Испытания (тесты)	Нормативы					
		от 18 до 24 лет			от 25 до 29 лет		
							
Обязательные испытания (тесты)							
1.	Бег на 100 м (с)	17,5	17,0	16,5	17,9	17,5	16,8
2.	Бег на 2 км (мин, с)	11.35	11.15	10.30	11.50	11.30	11.00
3.	Подтягивание из виса лежа на низкой перекладине (количество раз) или сгибание и разгибание рук в упоре лежа на полу (количество раз)	10	15	20	10	15	20
4.	Наклон вперед из положения стоя с прямыми ногами на гимнастической скамье (ниже уровня скамьи-см)	8	11	16	7	9	13
Испытания (тесты) по выбору							
5.	Прыжок в длину с разбега (см) или прыжок в длину с места толчком двумя ногами (см)	270	290	320	-	-	-
6.	Поднимание туловища из положения лежа на спине (количество раз за 1 мин)	34	40	47	30	35	40
7.	Метание спортивного снаряда весом 500 г (м)	14	17	21	13	16	19
8.	Бег на лыжах на 3 км (мин, с) или на 5 км (мин, с) или кросс на 3 км по пересеченной местности*	20.20	19.30	18.00	21.00	20.00	18.00
9.	Плавание на 50 м (мин, с)	Без учета времени		1.10	Без учета времени		1.14
10.	Стрельба из пневматической винтовки из положения сидя или стоя с опорой локтей о стол или стойку, дистанция - 10м (очки) или из электронного оружия из положения сидя или стоя с опорой локтей о стол или стойку, дистанция - 10м (очки)	15	20	25	15	20	25
11.	Туристский поход с проверкой туристских навыков	Туристский поход с проверкой туристских навыков на дистанцию 15 км					
12.	Самозащита без оружия (очки)	15-20	21-25	26-30	15-20	21-25	26-30
Количество испытаний (тестов) в возрастной группе		12	12	12	12	12	12
Количество испытаний (тестов), которые необходимо выполнить для получения знака отличия Всероссийского физкультурно-спортивного комплекса «Готов к труду и обороне»		6	7	8	6	7	8

* Для бесснежных районов страны.

7 ступень — Нормы ГТО для мужчин 30- 39 лет

МИНИСТЕРСТВО СПОРТА
РОССИЙСКОЙ ФЕДЕРАЦИИВсероссийский
физкультурно-спортивный комплекс
«Готов к труду и обороне»ДИРЕКЦИЯ
СПОРТИВНЫХ
И СОЦИАЛЬНЫХ
ПРОЕКТОВНормативы испытаний (тестов)
Всероссийского физкультурно-спортивного комплекса
«Готов к труду и обороне» (ГТО)VII. СТУПЕНЬ
(возрастная группа от 30 до 39 лет)
М У Ж Ч И Н Ы

№ п/п	Испытания (тесты)	Нормативы					
		от 30 до 34 лет			от 35 до 39 лет		
							
Обязательные испытания (тесты)							
1.	Бег на 3 км (мин, с)	15.10	14.20	12.50	15.30	14.40	13.10
2.	Подтягивание из виса на высокой перекладине (количество раз) или рывок гири 16 кг (количество раз)	4	6	9	4	5	8
3.	Наклон вперед из положения стоя с прямыми ногами на гимнастической скамье (ниже уровня скамьи-см)	Достать скамью пальцами рук	4	6	Достать скамью пальцами рук	2	4
Испытания (тесты) по выбору							
4.	Прыжок в длину с места (см)	220	225	235	210	215	225
5.	Метание спортивного снаряда весом 700 г (м)	31	33	36	30	32	35
6.	Бег на лыжах на 5 км (мин, с) или кросс на 5 км по пересеченной местности*	Без учета времени					
7.	Плавание на 50 м (мин, с)	Без учета времени		0.45	Без учета времени		0.48
8.	Стрельба из пневматической винтовки из положения сидя или стоя с опорой локтей о стол или стойку, дистанция – 10 м (очки) или из электронного оружия из положения сидя или стоя с опорой локтей о стол или стойку, дистанция – 10 м (очки)	15	20	25	15	20	25
9.	Туристский поход с проверкой туристских навыков	18	25	30	18	25	30
		Туристский поход с проверкой туристских навыков на дистанцию 10 км					
Количество видов испытаний (тестов) в возрастной группе		9	9	9	9	9	9
Количество видов испытаний (тестов), которые необходимо выполнить для получения знака отличия Комплекса**		6	7	7	6	7	7

* Для бесснежных районов страны.

7 ступень — Нормы ГТО для женщин 30- 39 лет



МИНИСТЕРСТВО СПОРТА
РОССИЙСКОЙ ФЕДЕРАЦИИ



Всероссийский
физкультурно-спортивный комплекс
«Готов к труду и обороне»



ДИРЕКЦИЯ
СПОРТИВНЫХ
И СОЦИАЛЬНЫХ
ПРОЕКТОВ

**Нормативы испытаний (тестов)
Всероссийского физкультурно-спортивного комплекса
«Готов к труду и обороне» (ГТО)**

VII. СТУПЕНЬ
(возрастная группа от 30 до 39 лет)

Ж Е Н Щ И Н Ы

№ п/п	Испытания (тесты)	Нормативы					
		от 30 до 34 лет			от 35 до 39 лет		
Обязательные испытания (тесты)							
1.	Бег на 2 км (мин, с)	12.45	12.30	12.00	13.15	13.00	12.30
2.	Подтягивание из виса лежа на низкой перекладине (количество раз)	12	15	20	12	15	20
	или сгибание и разгибание рук в упоре лежа на полу (количество раз)	6	8	12	6	8	12
3.	Наклон вперед из положения стоя с прямыми ногами на гимнастической скамье (ниже уровня скамьи-см)	Достать скамью ладонями	7	9	Касание скамьи пальцами рук	4	6
		Испытания (тесты) по выбору					
4.	Прыжок в длину с места (см)	160	170	185	150	165	180
5.	Поднимание туловища из положения лежа на спине (количество раз за 1 мин)	30	35	45	25	30	40
6.	Метание спортивного снаряда весом 500 г (м)	13	16	19	–	–	–
7.	Бег на лыжах на 3 км (мин, с)	22.00	21.00	19.00	23.00	22.00	20.00
	или на 5 км (мин, с) или кросс на 3 км по пересеченной местности*	39.00	37.00	33.00	40.00	38.00	34.00
8.	Плавание на 50 м (мин, с)	Без учета времени		1.25	Без учета времени		1.30
		15	20	25	15	20	25
9.	Стрельба из пневматической винтовки из положения сидя или стоя с опорой локтей о стол или стойку, дистанция – 10 м (очки)	15	20	25	15	20	25
	или из электронного оружия из положения сидя или стоя с опорой локтей о стол или стойку, дистанция – 10 м (очки)	18	25	30	18	25	30
10.	Туристский поход с проверкой туристских навыков	Туристский поход с проверкой туристских навыков на дистанцию 10 км					
Количество видов испытаний (тестов) в возрастной группе		10	10	10	9	9	9
Количество видов испытаний (тестов), которые необходимо выполнить для получения знака отличия Комплекса**		6	7	7	6	7	7

* Для бесснежных районов страны.

8 ступень — Нормы ГТО для мужчин и женщин 40- 49 лет

 МИНИСТЕРСТВО СПОРТА РОССИЙСКОЙ ФЕДЕРАЦИИ		 Всероссийский физкультурно-спортивный комплекс «Готов к труду и обороне»		 ДИРЕКЦИЯ СПОРТИВНЫХ И СОЦИАЛЬНЫХ ПРОЕКТОВ	
Нормативы испытаний (тестов) Всероссийского физкультурно-спортивного комплекса «Готов к труду и обороне» (ГТО)					
VIII. СТУПЕНЬ (возрастная группа от 40 до 49 лет)					
№ п/п	Испытания (тесты)	Нормативы			
		Мужчины		Женщины	
		от 40 до 44 лет	от 45 до 49 лет	от 40 до 44 лет	от 45 до 49 лет
Обязательные испытания (тесты)					
1.	Бег на 2 км (мин, с) или на 3 км	8.50	9.20	13.30	15.00
Без учета времени					
2.	Подтягивание из виса на высокой перекладине (количество раз)	5	4	-	-
	или рывок гири 16 кг (количество раз)	20	15	-	-
	или подтягивание из виса лежа на низкой перекладине (количество раз)	-	-	15	10
	или сгибание и разгибание рук в упоре лежа на полу (количество раз)	30	28	12	10
3.	Наклон вперед из положения стоя с прямыми ногами на полу	Касание пола пальцами рук			



МИНИСТЕРСТВО СПОРТА
РОССИЙСКОЙ ФЕДЕРАЦИИ



Всероссийский
физкультурно-спортивный комплекс
«Готов к труду и обороне»



ДИРЕКЦИЯ
СПОРТИВНЫХ
И СОЦИАЛЬНЫХ
ПРОЕКТОВ

**Нормативы испытаний (тестов)
Всероссийского физкультурно-спортивного комплекса
«Готов к труду и обороне» (ГТО)**

VIII. СТУПЕНЬ
(возрастная группа от 40 до 49 лет)

№ п/п	Испытания (тесты)	Нормативы			
		Мужчины		Женщины	
		от 40 до 44 лет	от 45 до 49 лет	от 40 до 44 лет	от 45 до 49 лет
Испытания (тесты) по выбору					
4.	Поднимание туловища из положения лежа на спине (количество раз за 1 мин)	35	30	25	20
5.	Бег на лыжах на 2 км (мин. с)	-	-	19.00	21.00
	или на 5 км (мин. с)	35.00	36.00	-	-
	или кросс по пересеченной местности на 2 км *	-	-	Без учета времени	
6.	или кросс по пересеченной местности на 3 км *	Без учета времени		-	-
	Плавание без учета времени (м)	50	50	50	50
7.	Стрельба из пневматической винтовки из положения сидя или стоя с опорой локтей о стол или стойку, дистанция – 10 м (очки)	25	25	25	25
	или из электронного оружия из положения сидя или стоя с опорой локтей о стол или стойку, дистанция – 10 м (очки)	30	30	30	30
8.	Туристский поход с проверкой туристских навыков	Туристский поход с проверкой туристских навыков на дистанцию 5 км			
Количество видов испытаний (тестов) в возрастной группе		8	8	8	8
Количество видов испытаний (тестов), которые необходимо выполнить для получения знака отличия Комплекса **		6	6	6	5

* Для бесснежных районов страны.

**Выполнение нормативов ступени во всех возрастных группах оценивается золотым знаком отличия Комплекса. Для получения знака отличия Комплекса необходимо выполнить обязательные испытания (тесты) на определение уровня развития скоростных возможностей, выносливости, силы, гибкости, а также необходимое количество испытаний (тестов) по выбору на определение уровня развития скоростно-силовых возможностей, координационных способностей, уровня овладения прикладными навыками.

9 ступень — Нормы ГТО для мужчин и женщин 50- 59 лет



МИНИСТЕРСТВО СПОРТА
РОССИЙСКОЙ ФЕДЕРАЦИИ



Всероссийский
физкультурно-спортивный комплекс
«Готов к труду и обороне»



ДИРЕКЦИЯ
СПОРТИВНЫХ
И СОЦИАЛЬНЫХ
ПРОЕКТОВ

**Нормативы испытаний (тестов)
Всероссийского физкультурно-спортивного комплекса
«Готов к труду и обороне» (ГТО)**

IX. СТУПЕНЬ
(возрастная группа от 50 до 59 лет)

№ п/п	Испытания (тесты)	Нормативы			
		Мужчины		Женщины	
		от 50 до 54 лет	от 55 до 59 лет	от 50 до 54 лет	от 55 до 59 лет
Обязательные испытания (тесты)					
1.	Бег на 2 км (мин, с) или на 3 км	11.00	13.00	17.00	19.00
		Без учета времени			
2.	Подтягивание из виса на высокой перекладине (количество раз)	3	2	-	-
	или рывок гири 16 кг (количество раз)	15	10	-	-
	или подтягивание из виса лежа на низкой перекладине (количество раз)	-	-	10	8
	или сгибание и разгибание рук в упоре лежа на полу (количество раз)	25	20	8	6
3.	Наклон вперед из положения стоя с прямыми ногами на полу	Касание пола пальцами рук			



МИНИСТЕРСТВО СПОРТА
РОССИЙСКОЙ ФЕДЕРАЦИИ



Всероссийский
физкультурно-спортивный комплекс
«Готов к труду и обороне»



ДИРЕКЦИЯ
СПОРТИВНЫХ
И СОЦИАЛЬНЫХ
ПРОЕКТОВ

Нормативы испытаний (тестов)
Всероссийского физкультурно-спортивного комплекса
«Готов к труду и обороне» (ГТО)




IX. СТУПЕНЬ
(возрастная группа от 50 до 59 лет)

№ п/п	Испытания (тесты)	Нормативы			
		Мужчины		Женщины	
		от 50 до 54 лет	от 55 до 59 лет	от 50 до 54 лет	от 55 до 59 лет
Испытания (тесты) по выбору					
4.	Поднимание туловища из положения лежа на спине (количество раз за 1 мин)	25	20	15	12
5.	Бег на лыжах на 2 км (мин, с)	-	-	23.00	25.00
	или на 5 км (мин, с)	37.00	38.00	-	-
	или кросс по пересеченной местности на 2 км *	-	-	Без учета времени	
6.	или кросс по пересеченной местности на 3 км *	Без учета времени		-	-
	Плавание без учета времени (м)	50	50	50	50
7.	Стрельба из пневматической винтовки из положения сидя или стоя с опорой локтей о стол или стойку, дистанция – 10 м (очки)	25	25	25	25
	или из электронного оружия из положения сидя или стоя с опорой локтей о стол или стойку, дистанция – 10 м (очки)	30	30	30	30
8.	Туристский поход с проверкой туристских навыков	Туристский поход с проверкой туристских навыков на дистанцию 5 км			
Количество видов испытаний (тестов) в возрастной группе		8	8	8	8
Количество видов испытаний (тестов), которые необходимо выполнить для получения знака отличия Комплекса **		5	5	5	5

* Для бесснежных районов страны.

**Выполнение нормативов ступени во всех возрастных группах оценивается золотым знаком отличия Комплекса. Для получения знака отличия Комплекса необходимо выполнить обязательные испытания (тесты) на определение уровня развития скоростных возможностей, выносливости, силы, гибкости, а также необходимое количество испытаний (тестов) по выбору на определение уровня развития скоростно-силовых возможностей, координационных способностей, уровня овладения прикладными навыками.

10 ступень — Нормы ГТО для мужчин и женщин 60- 69 лет

	МИНИСТЕРСТВО СПОРТА РОССИЙСКОЙ ФЕДЕРАЦИИ		Всероссийский физкультурно-спортивный комплекс «Готов к труду и обороне»		ДИРЕКЦИЯ СПОРТИВНЫХ И СОЦИАЛЬНЫХ ПРОЕКТОВ
Нормативы испытаний (тестов) Всероссийского физкультурно-спортивного комплекса «Готов к труду и обороне» (ГТО)					
Х. СТУПЕНЬ (возрастная группа от 60 до 69 лет)					
№ п/п	Испытания (тесты)	Нормативы			
		Мужчины от 60 до 69 лет	Женщины от 60 до 69 лет		
Обязательные испытания (тесты)					
1.	Смешанное передвижение (км) или скандинавская ходьба (км)	4	3		
2.	Сгибание и разгибание рук в упоре о гимнастическую скамью (количество раз)	10	6		
3.	Поднимание туловища из положения лежа на спине (количество раз)	20	15		



МИНИСТЕРСТВО СПОРТА
РОССИЙСКОЙ ФЕДЕРАЦИИ



Всероссийский
физкультурно-спортивный комплекс
«Готов к труду и обороне»



ДИРЕКЦИЯ
СПОРТИВНЫХ
И СОЦИАЛЬНЫХ
ПРОЕКТОВ

**Нормативы испытаний (тестов)
Всероссийского физкультурно-спортивного комплекса
«Готов к труду и обороне» (ГТО)**


Х. СТУПЕНЬ
(возрастная группа от 60 до 69 лет)

№ п/п	Испытания (тесты)	Нормативы	
		Мужчины	Женщины
		от 60 до 69 лет	от 60 до 69 лет
Испытания (тесты) по выбору			
4.	Наклон вперед из положения стоя с прямыми ногами на полу	Достать пальцами рук голеностопные суставы	
	Передвижение на лыжах (км)	4	3
5.	или смешанное передвижение по пересеченной местности* (км)	3	2
6.	Плавание без учета времени (м)	25	25
Количество видов испытаний (тестов) в возрастной группе		6	6
Количество видов испытаний (тестов), которые необходимо выполнить для получения знака отличия Комплекса **		5	5

* Для бесснежных районов страны.

**Выполнение нормативов ступени во всех возрастных группах оценивается золотым знаком отличия Комплекса. Для получения знака отличия Комплекса необходимо выполнить обязательные испытания (тесты) на определение уровня развития скоростных возможностей, выносливости, силы, гибкости, а также необходимое количество испытаний (тестов) по выбору на определение уровня развития скоростно-силовых возможностей, координационных способностей, уровня овладения прикладными навыками.

11 ступень — Нормы ГТО для мужчин и женщин 70 лет и старше

 МИНИСТЕРСТВО СПОРТА РОССИЙСКОЙ ФЕДЕРАЦИИ		 Всероссийский физкультурно-спортивный комплекс «Готов к труду и обороне»		 ДИРЕКЦИЯ СПОРТИВНЫХ И СОЦИАЛЬНЫХ ПРОЕКТОВ	
Нормативы испытаний (тестов) Всероссийского физкультурно-спортивного комплекса «Готов к труду и обороне» (ГТО)					
XI. СТУПЕНЬ (возрастная группа от 70 лет и старше)					
№ п/п	Испытания (тесты)	Нормативы			
		Мужчины от 70 лет и старше	Женщины от 70 лет и старше		
Обязательные испытания (тесты)					
1.	Смешанное передвижение (км) или скандинавская ходьба (км)	3	2		
2.	Сгибание и разгибание рук в упоре о сиденье стула (количество раз)	8	5		
3.	Поднимание туловища из положения лежа на спине (количество раз)	15	10		



МИНИСТЕРСТВО СПОРТА
РОССИЙСКОЙ ФЕДЕРАЦИИ



Всероссийский
физкультурно-спортивный комплекс
«Готов к труду и обороне»



ДИРЕКЦИЯ
СПОРТИВНЫХ
И СОЦИАЛЬНЫХ
ПРОЕКТОВ

**Нормативы испытаний (тестов)
Всероссийского физкультурно-спортивного комплекса
«Готов к труду и обороне» (ГТО)**

XI. СТУПЕНЬ
(возрастная группа от 70 лет и старше)

№ п/п	Испытания (тесты)	Нормативы	
		Мужчины	Женщины
		от 70 лет и старше	от 70 лет и старше
Испытания (тесты) по выбору			
4.	Наклон вперед из положения стоя с прямыми ногами на полу	Достать пальцами рук голеностопные суставы	
5.	Передвижение на лыжах (км)	3	2
	или смешанное передвижение по пересеченной местности* (км)	2	1
6.	Плавание без учета времени (м)	25	25
Количество видов испытаний (тестов) в возрастной группе		6	6
Количество видов испытаний (тестов), которые необходимо выполнить для получения знака отличия Комплекса **		4	4

* Для бесснежных районов страны.

**Выполнение нормативов ступени во всех возрастных группах оценивается золотым знаком отличия Комплекса. Для получения знака отличия Комплекса необходимо выполнить обязательные испытания (тесты) на определение уровня развития скоростных возможностей, выносливости, силы, гибкости, а также необходимое количество испытаний (тестов) по выбору на определение уровня развития скоростно-силовых возможностей, координационных способностей, уровня овладения прикладными навыками.

Государственные требования к уровню физической подготовленности населения при выполнении нормативов Всероссийского физкультурно-спортивного комплекса «Готов к труду и обороне» (ГТО) в 2021 году

1 ступень — Нормы ГТО для школьников 6-8 лет

		 МИНИСТЕРСТВО СПОРТА РОССИЙСКОЙ ФЕДЕРАЦИИ						 Всероссийский физкультурно-спортивный комплекс «Готов к труду и обороне»			 ДИРЕКЦИЯ СПОРТИВНЫХ И СОЦИАЛЬНЫХ ПРОЕКТОВ		
		Нормативы испытаний (тестов) Всероссийского физкультурно-спортивного комплекса «Готов к труду и обороне» (ГТО)											
		I. СТУПЕНЬ (возрастная группа от 6 до 8 лет)*											
№ п/п	Испытания (тесты)	Нормативы											
		Мальчики			Девочки								
													
Обязательные испытания (тесты)													
1.	Челночный бег 3x10 м (с)	10,3	10,0	9,2	10,6	10,4	9,5						
	или бег на 30 м (с)	6,9	6,7	6,0	7,1	6,8	6,2						
2.	Смешанное передвижение на 1000 м (мин, с)	7.10	6.40	5.20	7.35	7.05	6.00						
3.	Подтягивание из виса на высокой перекладине (количество раз)	2	3	4	–	–	–						
	или подтягивание из виса лёжа на низкой перекладине 90 см (количество раз)	6	9	15	4	6	11						
	или сгибание и разгибание рук в упоре лёжа на полу (количество раз)	7	10	17	4	6	11						
4.	Наклон вперёд из положения стоя на гимнастической скамье (от уровня скамьи – см)	+1	+3	+7	+3	+5	+9						

 [Instagram.com/vfsk_gto](https://www.instagram.com/vfsk_gto)
 [Fb.com/vfskgto](https://www.facebook.com/vfskgto)
 [Vk.com/vfsk_gto](https://vk.com/vfsk_gto)
 [Youtube.com/vfskgtorussia](https://www.youtube.com/vfskgtorussia)



МИНИСТЕРСТВО СПОРТА
РОССИЙСКОЙ ФЕДЕРАЦИИ



Всероссийский
физкультурно-спортивный комплекс
«Готов к труду и обороне»



ДИРЕКЦИЯ
СПОРТИВНЫХ
И СОЦИАЛЬНЫХ
ПРОЕКТОВ

**Нормативы испытаний (тестов)
Всероссийского физкультурно-спортивного комплекса
«Готов к труду и обороне» (ГТО)**

**I. СТУПЕНЬ
(возрастная группа от 6 до 8 лет)***

№ п/п	Испытания (тесты)	Нормативы					
		Мальчики			Девочки		
Испытания (тесты) по выбору							
5.	Прыжок в длину с места толчком двумя ногами (см)	110	120	140	105	115	135
6.	Метание теннисного мяча в цель, дистанция 6 м (количество попаданий)	2	3	4	1	2	3
7.	Поднимание туловища из положения лёжа на спине (количество раз за 1 мин)	21	24	35	18	21	30
8.	Бег на лыжах на 1 км (мин, с)**	10.15	9.00	8.00	11.00	9.30	8.30
	или смешанное передвижение по пересечённой местности на 1 км (мин, с)	9.00	7.00	6.00	9.30	7.30	6.30
9.	Плавание на 25 м (мин,с)	3.00	2.40	2.30	3.00	2.40	2.30
Количество испытаний (тестов) в возрастной группе		9	9	9	9	9	9
Количество испытаний (тестов), которые необходимо выполнить для получения знака отличия Всероссийского физкультурно-спортивного комплекса «Готов к труду и обороне» (ГТО) (далее – Комплекс)		6	6	7	6	6	7

* В выполнении нормативов участвует население до 8 лет включительно

** Проводится при наличии условий для организации проведения тестирования.

2 ступень — Нормы ГТО для школьников 9-10 лет



МИНИСТЕРСТВО СПОРТА
РОССИЙСКОЙ ФЕДЕРАЦИИ



Всероссийский
физкультурно-спортивный комплекс
«Готов к труду и обороне»



ДИРЕКЦИЯ
СПОРТИВНЫХ
И СОЦИАЛЬНЫХ
ПРОЕКТОВ

**Нормативы испытаний (тестов)
Всероссийского физкультурно-спортивного комплекса
«Готов к труду и обороне» (ГТО)**

II. СТУПЕНЬ
(возрастная группа от 9 до 10 лет)*

№ п/п	Испытания (тесты)	Нормативы					
		Мальчики			Девочки		
Обязательные испытания (тесты)							
1.	Бег на 30 м (с)	6,2	6,0	5,4	6,4	6,2	5,6
	или бег на 60 м (с)	11,9	11,5	10,4	12,4	12,0	10,8
2.	Бег на 1000 м (мин, с)	6.10	5.50	4.50	6.30	6.20	5.10
3.	Подтягивание из виса на высокой перекладине (количество раз)	2	3	5	–	–	–
	или подтягивание из виса лёжа на низкой перекладине 90 см (количество раз)	9	12	20	7	9	15
	или сгибание и разгибание рук в упоре лёжа на полу (количество раз)	10	13	22	5	7	13
4.	Наклон вперёд из положения стоя на гимнастической скамье (от уровня скамьи – см)	+2	+4	+8	+3	+5	+11



МИНИСТЕРСТВО СПОРТА
РОССИЙСКОЙ ФЕДЕРАЦИИ









Всероссийский
физкультурно-спортивный комплекс
«Готов к труду и обороне»



ДИРЕКЦИЯ
СПОРТИВНЫХ
И СОЦИАЛЬНЫХ
ПРОЕКТОВ

**Нормативы испытаний (тестов)
Всероссийского физкультурно-спортивного комплекса
«Готов к труду и обороне» (ГТО)**

**II. СТУПЕНЬ
(возрастная группа от 9 до 10 лет)***

№ п/п	Испытания (тесты)	Нормативы					
		Мальчики			Девочки		
							
Испытания (тесты) по выбору							
5.	Челночный бег 3x10 м (с)	9,6	9,3	8,5	9,9	9,5	8,7
6.	Прыжок в длину с разбега (см)	210	225	285	190	200	250
	или прыжок в длину с места толчком двумя ногами (см)	130	140	160	120	130	150
7.	Метание мяча весом 150 г (м)	19	22	27	13	15	18
8.	Поднимание туловища из положения лёжа на спине (количество раз за 1 мин)	27	32	42	24	27	36
9.	Бег на лыжах на 1 км (мин, с)**	8.15	7.45	6.45	10.00	8.20	7.30
	или кросс на 2 км (бег по пересечённой местности) (мин, с)	18.00	16.00	13.00	19.00	17.30	15.00
10.	Плавание на 50 м (мин, с)	3.00	2.40	2.30	3.00	2.40	2.30
Количество испытаний (тестов) в возрастной группе		10	10	10	10	10	10
Количество испытаний (тестов), которые необходимо выполнить для получения знака отличия Всероссийского физкультурно-спортивного комплекса «Готов к труду и обороне» (ГТО) (далее – Комплекс)		7	7	8	7	7	8

* В выполнении нормативов участвует население до 10 лет включительно

** Проводится при наличии условий для организации проведения тестирования.

3 степень — Нормы ГТО для школьников 11-12 лет

МИНИСТЕРСТВО СПОРТА
РОССИЙСКОЙ ФЕДЕРАЦИИВсероссийский
физкультурно-спортивный комплекс
«Готов к труду и обороне»ДИРЕКЦИЯ
СПОРТИВНЫХ
И СОЦИАЛЬНЫХ
ПРОЕКТОВ**Нормативы испытаний (тестов)
Всероссийского физкультурно-спортивного комплекса
«Готов к труду и обороне» (ГТО)****III. СТУПЕНЬ
(возрастная группа от 11 до 12 лет)***

№ п/п	Испытания (тесты)	Нормативы					
		Мальчики			Девочки		
Обязательные испытания (тесты)							
1.	Бег на 30 м (с)	5,7	5,5	5,1	6,0	5,8	5,3
	или бег на 60 м (с)	10,9	10,4	9,5	11,3	10,9	10,1
2.	Бег на 1500 м (мин, с)	8.20	8.05	6.50	8.55	8.29	7.14
	или бег на 2000 м (мин, с)	11.10	10.20	9.20	13.00	12.10	10.40
3.	Подтягивание из виса на высокой перекладине (количество раз)	3	4	7	–	–	–
	или подтягивание из виса лёжа на низкой перекладине 90 см (количество раз)	11	15	23	9	11	17
	или сгибание и разгибание рук в упоре лёжа на полу (количество раз)	13	18	28	7	9	14
4.	Наклон вперёд из положения стоя на гимнастической скамье (от уровня скамьи – см)	+3	+5	+9	+4	+6	+13



МИНИСТЕРСТВО СПОРТА
РОССИЙСКОЙ ФЕДЕРАЦИИ



Всероссийский
физкультурно-спортивный комплекс
«Готов к труду и обороне»



ДИРЕКЦИЯ
СПОРТИВНЫХ
И СОЦИАЛЬНЫХ
ПРОЕКТОВ

**Нормативы испытаний (тестов)
Всероссийского физкультурно-спортивного комплекса
«Готов к труду и обороне» (ГТО)**

**III. СТУПЕНЬ
(возрастная группа от 11 до 12 лет)***

№ п/п	Испытания (тесты)	Нормативы					
		Мальчики			Девочки		
Испытания (тесты) по выбору							
5.	Челночный бег 3x10 м (с)	9,0	8,7	7,9	9,4	9,1	8,2
6.	Прыжок в длину с разбега (см)	270	280	335	230	240	300
	или прыжок в длину с места толчком двумя ногами (см)	150	160	180	135	145	165
7.	Метание мяча весом 150 г (м)	24	26	33	16	18	22
8.	Поднимание туловища из положения лёжа на спине (количество раз за 1 мин)	32	36	46	28	30	40
9.	Бег на лыжах на 2 км (мин, с)**	14.10	13.50	12.30	15.00	14.40	13.30
	или кросс на 3 км (бег по пересечённой местности) (мин, с)	18.30	17.30	16.00	21.00	20.00	17.40
10.	Плавание на 50 м (мин, с)	1.30	1.20	1.00	1.35	1.25	1.05
11.	Стрельба из положения сидя с опорой локтей о стол и с упора для винтовки, дистанция 10 м (очки): из пневматической винтовки с открытым прицелом	10	15	20	10	15	20
	или из пневматической винтовки с диоптрическим прицелом, либо «электронного оружия»	13	20	25	13	20	25
12.	Туристский поход с проверкой туристских навыков (протяжённость не менее, км)	5					
Количество испытаний (тестов) в возрастной группе		12	12	12	12	12	12
Количество испытаний (тестов), которые необходимо выполнить для получения знака отличия Всероссийского физкультурно-спортивного комплекса «Готов к труду и обороне» (ГТО) (далее – Комплекс)		7	7	8	7	7	8

* В выполнении нормативов участвует население до 12 лет включительно

** Проводится при наличии условий для организации проведения тестирования.

4 степень — Нормы ГТО для школьников 13-15 лет

МИНИСТЕРСТВО СПОРТА
РОССИЙСКОЙ ФЕДЕРАЦИИВсероссийский
физкультурно-спортивный комплекс
«Готов к труду и обороне»ДИРЕКЦИЯ
СПОРТИВНЫХ
И СОЦИАЛЬНЫХ
ПРОЕКТОВНормативы испытаний (тестов)
Всероссийского физкультурно-спортивного комплекса
«Готов к труду и обороне» (ГТО)IV. СТУПЕНЬ
(возрастная группа от 13 до 15 лет)*

№ п/п	Испытания (тесты)	Нормативы					
		Мальчики			Девочки		
Обязательные испытания (тесты)							
1.	Бег на 30 м (с)	5,3	5,1	4,7	5,6	5,4	5,0
	или бег на 60 м (с)	9,6	9,2	8,2	10,6	10,4	9,6
2.	Бег на 2000 м (мин, с)	10.00	9.40	8.10	12.10	11.40	10.00
	или бег на 3000 м (мин, с)	15.20	14.50	13.00	–	–	–
3.	Подтягивание из виса на высокой перекладине (количество раз)	6	8	12	–	–	–
	или подтягивание из виса лёжа на низкой перекладине 90 см (количество раз)	13	17	24	10	12	18
	или сгибание и разгибание рук в упоре лёжа на полу (количество раз)	20	24	36	8	10	15
4.	Наклон вперёд из положения стоя на гимнастической скамье (от уровня скамьи – см)	+4	+6	+11	+5	+8	+15
Испытания (тесты) по выбору							
5.	Челночный бег 3x10 м (с)	8,1	7,8	7,2	9,0	8,8	8,0
6.	Прыжок в длину с разбега (см)	340	355	415	275	290	340
	или прыжок в длину с места толчком двумя ногами (см)	170	190	215	150	160	180
7.	Поднимание туловища из положения лёжа на спине (количество раз за 1 мин)	35	39	49	31	34	43
8.	Метание мяча весом 150 г (м)	30	34	40	19	21	27



МИНИСТЕРСТВО СПОРТА
РОССИЙСКОЙ ФЕДЕРАЦИИ



Всероссийский
физкультурно-спортивный комплекс
«Готов к труду и обороне»



ДИРЕКЦИЯ
СПОРТИВНЫХ
И СОЦИАЛЬНЫХ
ПРОЕКТОВ

**Нормативы испытаний (тестов)
Всероссийского физкультурно-спортивного комплекса
«Готов к труду и обороне» (ГТО)**

**IV. СТУПЕНЬ
(возрастная группа от 13 до 15 лет)***

№ п/п	Испытания (тесты)	Нормативы					
		Мальчики			Девочки		
Испытания (тесты) по выбору							
9.	Бег на лыжах на 3 км (мин, с)**	18.50	17.40	16.30	22.30	21.30	19.30
	или бег на лыжах на 5 км (мин, с)**	30.00	29.15	27.00	–	–	–
	или кросс на 3 км (бег по пересечённой местности) (мин, с)	16.30	16.00	14.30	19.30	18.30	17.00
10.	Плавание на 50 м (мин, с)	1.25	1.15	0.55	1.30	1.20	1.03
11.	Стрельба из положения сидя или стоя с опорой локтей о стол или стойку, дистанция 10 м (очки): из пневматической винтовки с открытым прицелом	15	20	25	15	20	25
	или из пневматической винтовки с диоптрическим прицелом, либо «электронного оружия»	18	25	30	18	25	30
12.	Самозащита без оружия (очки)	15-20	21-25	26-30	15-20	21-25	26-30
13.	Туристский поход с проверкой туристских навыков (протяжённость не менее, км)	10					
Количество испытаний (тестов) в возрастной группе		13	13	13	13	13	13
Количество испытаний (тестов), которые необходимо выполнить для получения знака отличия Всероссийского физкультурно-спортивного комплекса «Готов к труду и обороне» (ГТО) (далее – Комплекс)		7	8	9	7	8	9

* В выполнении нормативов участвует население до 15 лет включительно

** Проводится при наличии условий для организации проведения тестирования.

5 ступень — Нормы ГТО для школьников 16-17 лет

МИНИСТЕРСТВО СПОРТА
РОССИЙСКОЙ ФЕДЕРАЦИИВсероссийский
физкультурно-спортивный комплекс
«Готов к труду и обороне»ДИРЕКЦИЯ
СПОРТИВНЫХ
И СОЦИАЛЬНЫХ
ПРОЕКТОВ**Нормативы испытаний (тестов)
Всероссийского физкультурно-спортивного комплекса
«Готов к труду и обороне» (ГТО)****V. СТУПЕНЬ**
(возрастная группа от 16 до 17 лет)*

№ п/п	Испытания (тесты)	Нормативы					
		Юноши			Девушки		
Обязательные испытания (тесты)							
1.	Бег на 30 м (с)	4,9	4,7	4,4	5,7	5,5	5,0
	или бег на 60 м (с)	8,8	8,5	8,0	10,5	10,1	9,3
	или бег на 100 м (с)	14,6	14,3	13,4	17,6	17,2	16,0
2.	Бег на 2000 м (мин, с)	–	–	–	12.00	11.20	9.50
	или бег на 3000 м (мин, с)	15.00	14.30	12.40	–	–	–
3.	Подтягивание из виса на высокой перекладине (количество раз)	9	11	14	–	–	–
	или подтягивание из виса лёжа на низкой перекладине 90 см (количество раз)	–	–	–	11	13	19
	или рывок гири 16 кг (количество раз)	15	18	33	–	–	–
	или сгибание и разгибание рук в упоре лёжа на полу (количество раз)	27	31	42	9	11	16
4.	Наклон вперёд из положения стоя на гимнастической скамье (от уровня скамьи – см)	+6	+8	+13	+7	+9	+16
Испытания (тесты) по выбору							
5.	Челночный бег 3x10 м (с)	7,9	7,6	6,9	8,9	8,7	7,9
6.	Прыжок в длину с разбега (см)	375	385	440	285	300	345
	или прыжок в длину с места толчком двумя ногами (см)	195	210	230	160	170	185
7.	Поднимание туловища из положения лёжа на спине (количество раз за 1 мин)	36	40	50	33	36	44

[Instagram.com/vfsk_gto](https://www.instagram.com/vfsk_gto) [Fb.com/vfskgto](https://www.facebook.com/vfskgto) [Vk.com/vfsk_gto](https://vk.com/vfsk_gto) [Youtube.com/vfskgtorussia](https://www.youtube.com/vfskgtorussia)



МИНИСТЕРСТВО СПОРТА
РОССИЙСКОЙ ФЕДЕРАЦИИ



Всероссийский
физкультурно-спортивный комплекс
«Готов к труду и обороне»



ДИРЕКЦИЯ
СПОРТИВНЫХ
И СОЦИАЛЬНЫХ
ПРОЕКТОВ

**Нормативы испытаний (тестов)
Всероссийского физкультурно-спортивного комплекса
«Готов к труду и обороне» (ГТО)**

V. СТУПЕНЬ
(возрастная группа от 16 до 17 лет)*

№ п/п	Испытания (тесты)	Нормативы					
		Юноши			Девушки		
Испытания (тесты) по выбору							
8.	Метание спортивного снаряда: весом 700 г (м)	27	29	35	–	–	–
	весом 500 г (м)	–	–	–	13	16	20
9.	Бег на лыжах на 3 км (мин, с)**	–	–	–	20.00	19.00	17.00
	Бег на лыжах на 5 км (мин, с)**	27.30	26.10	24.00	–	–	–
	или кросс на 3 км (бег по пересечённой местности) (мин, с)	–	–	–	19.00	18.00	16.30
	или кросс на 5 км (бег по пересечённой местности) (мин, с)	26.30	25.30	23.30	–	–	–
10.	Плавание на 50 м (мин, с)	1.15	1.05	0.50	1.28	1.18	1.02
11.	Стрельба из положения сидя или стоя с опорой локтей о стол или стойку, дистанция 10 м (очки): из пневматической винтовки с открытым прицелом	15	20	25	15	20	25
	или из пневматической винтовки с диоптрическим прицелом, либо «электронного оружия»	18	25	30	18	25	30
12.	Самозащита без оружия (очки)	15-20	21-25	26-30	15-20	21-25	26-30
13.	Туристский поход с проверкой туристских навыков (протяжённость не менее, км)	10					
Количество испытаний (тестов) в возрастной группе		13	13	13	13	13	13
Количество испытаний (тестов), которые необходимо выполнить для получения знака отличия Всероссийского физкультурно- спортивного комплекса «Готов к труду и обороне» (ГТО) (далее – Комплекс)		7	8	9	7	8	9

* В выполнении нормативов участвует население до 17 лет включительно

** Проводится при наличии условий для организации проведения тестирования.

6 ступень — Нормы ГТО для женщин 18 - 29 лет

МИНИСТЕРСТВО СПОРТА
РОССИЙСКОЙ ФЕДЕРАЦИИВсероссийский
физкультурно-спортивный комплекс
«Готов к труду и обороне»ДИРЕКЦИЯ
СПОРТИВНЫХ
И СОЦИАЛЬНЫХ
ПРОЕКТОВ**Нормативы испытаний (тестов)
Всероссийского физкультурно-спортивного комплекса
«Готов к труду и обороне» (ГТО)****VI. СТУПЕНЬ
(возрастная группа от 18 до 29 лет)*
ЖЕНЩИНЫ**

№ п/п	Испытания (тесты)	Нормативы					
		от 18 до 24 лет			от 25 до 29 лет		
Обязательные испытания (тесты)							
1.	Бег на 30 м (с)	5,9	5,7	5,1	6,4	6,1	5,4
	или бег на 60 м (с)	10,9	10,5	9,6	11,2	10,7	9,9
	или бег на 100 м (с)	17,8	17,4	16,4	18,8	18,2	17,0
2.	Бег на 2000 м (мин, с)	13.10	12.30	10.50	14.00	13.10	11.35
3.	Подтягивание из виса лёжа на низкой перекладине 90 см (количество раз)	10	12	18	9	11	17
	или сгибание и разгибание рук в упоре лёжа на полу (количество раз)	10	12	17	9	11	16
4.	Наклон вперёд из положения стоя на гимнастической скамье (от уровня скамьи – см)	+8	+11	+16	+7	+9	+14
Испытания (тесты) по выбору							
5.	Челночный бег 3x10 м (с)	9,0	8,8	8,2	9,3	9,0	8,7
6.	Прыжок в длину с разбега (см)	270	290	320	–	–	–
	или прыжок в длину с места толчком двумя ногами (см)	170	180	195	165	175	190
7.	Поднимание туловища из положения лёжа на спине (количество раз за 1 мин)	32	35	43	24	29	37



МИНИСТЕРСТВО СПОРТА
РОССИЙСКОЙ ФЕДЕРАЦИИ



Всероссийский
физкультурно-спортивный комплекс
«Готов к труду и обороне»



ДИРЕКЦИЯ
СПОРТИВНЫХ
И СОЦИАЛЬНЫХ
ПРОЕКТОВ

**Нормативы испытаний (тестов)
Всероссийского физкультурно-спортивного комплекса
«Готов к труду и обороне» (ГТО)**

**VI. СТУПЕНЬ
(возрастная группа от 18 до 29 лет)*
ЖЕНЩИНЫ**

№ п/п	Испытания (тесты)	Нормативы					
		от 18 до 24 лет			от 25 до 29 лет		
Испытания (тесты) по выбору							
8.	Метание спортивного снаряда весом 500 г (м)	14	17	21	13	15	18
9.	Бег на лыжах на 3 км (мин, с)**	21.00	19.40	18.10	22.30	20.45	18.30
	или кросс на 3 км (бег по пересечённой местности) (мин, с)	19.15	18.30	17.30	22.00	20.15	18.00
10.	Плавание на 50 м (мин, с)	1.25	1.15	1.00	1.25	1.15	1.00
11.	Стрельба из положения сидя или стоя с опорой локтей о стол или стойку, дистанция 10 м (очки): из пневматической винтовки с открытым прицелом	15	20	25	15	20	25
	или из пневматической винтовки с диоптрическим прицелом, либо «электронного оружия»	18	25	30	18	25	30
12.	Самозащита без оружия (очки)	15-20	21-25	26-30	15-20	21-25	26-30
13.	Туристский поход с проверкой туристских навыков (протяжённость не менее, км)	15					
Количество испытаний (тестов) в возрастной группе		13	13	13	13	13	13
Количество испытаний (тестов), которые необходимо выполнить для получения знака отличия Всероссийского физкультурно-спортивного комплекса «Готов к труду и обороне» (ГТО) (далее – Комплекс)		7	8	9	7	8	9

* В выполнении нормативов участвует население соответствующих возрастных подгрупп до 24 и 29 лет включительно.

** Проводится при наличии условий для организации проведения тестирования.

6 степень — Нормы ГТО для мужчин 18 - 29 лет

МИНИСТЕРСТВО СПОРТА
РОССИЙСКОЙ ФЕДЕРАЦИИВсероссийский
физкультурно-спортивный комплекс
«Готов к труду и обороне»ДИРЕКЦИЯ
СПОРТИВНЫХ
И СОЦИАЛЬНЫХ
ПРОЕКТОВ**Нормативы испытаний (тестов)
Всероссийского физкультурно-спортивного комплекса
«Готов к труду и обороне» (ГТО)****VI. СТУПЕНЬ
(возрастная группа от 18 до 29 лет)*
МУЖЧИНЫ**

№ п/п	Испытания (тесты)	Нормативы					
		от 18 до 24 лет			от 25 до 29 лет		
Обязательные испытания (тесты)							
1.	Бег на 30 м (с)	4,8	4,6	4,3	5,4	5,0	4,6
	или бег на 60 м (с)	9,0	8,6	7,9	9,5	9,1	8,2
	или бег на 100 м (с)	14,4	14,1	13,1	15,1	14,8	13,8
2.	Бег на 3000 м (мин, с)	14.30	13.40	12.00	15.00	14.40	12.50
3.	Подтягивание из виса на высокой перекладине (количество раз)	10	12	15	7	9	13
	или сгибание и разгибание рук в упоре лёжа на полу (количество раз)	28	32	44	22	25	39
	или рывок гири 16 кг (количество раз)	21	25	43	19	23	40
4.	Наклон вперёд из положения стоя на гимнастической скамье (от уровня скамьи – см)	+6	+8	+13	+5	+7	+12
Испытания (тесты) по выбору							
5.	Челночный бег 3x10 м (с)	8,0	7,7	7,1	8,2	7,9	7,4
6.	Прыжок в длину с разбега (см)	370	380	430	–	–	–
	или прыжок в длину с места толчком двумя ногами (см)	210	225	240	205	220	235
7.	Метание спортивного снаряда весом 700 г (м)	33	35	37	33	35	37



МИНИСТЕРСТВО СПОРТА
РОССИЙСКОЙ ФЕДЕРАЦИИ



Всероссийский
физкультурно-спортивный комплекс
«Готов к труду и обороне»



ДИРЕКЦИЯ
СПОРТИВНЫХ
И СОЦИАЛЬНЫХ
ПРОЕКТОВ

**Нормативы испытаний (тестов)
Всероссийского физкультурно-спортивного комплекса
«Готов к труду и обороне» (ГТО)**

**VI. СТУПЕНЬ
(возрастная группа от 18 до 29 лет)*
МУЖЧИНЫ**

№ п/п	Испытания (тесты)	Нормативы					
		от 18 до 24 лет			от 25 до 29 лет		
Испытания (тесты) по выбору							
8.	Поднимание туловища из положения лёжа на спине (количество раз за 1 мин)	33	37	48	30	35	45
9.	Бег на лыжах на 5 км (мин, с)**	27.00	25.30	22.00	27.30	26.30	22.30
	или кросс на 5 км (бег по пересечённой местности) (мин, с)	26.00	25.00	22.00	26.30	26.00	22.30
10.	Плавание на 50 м (мин, с)	1.10	1.00	0.50	1.15	1.05	0.55
11.	Стрельба из положения сидя или стоя с опорой локтей о стол или стойку, дистанция 10 м (очки): из пневматической винтовки с открытым прицелом	15	20	25	15	20	25
	или из пневматической винтовки с диоптрическим прицелом, либо «электронного оружия»	18	25	30	18	25	30
12.	Самозащита без оружия (очки)	15-20	21-25	26-30	15-20	21-25	26-30
13.	Туристский поход с проверкой туристских навыков (протяжённость не менее, км)	15					
Количество испытаний (тестов) в возрастной группе		13	13	13	13	13	13
Количество испытаний (тестов), которые необходимо выполнить для получения знака отличия Всероссийского физкультурно-спортивного комплекса «Готов к труду и обороне» (ГТО) (далее – Комплекс)		7	8	9	7	8	9

* В выполнении нормативов участвует население соответствующих возрастных подгрупп до 24 и 29 лет включительно.

** Проводится при наличии условий для организации проведения тестирования.

7 степень — Нормы ГТО для женщин 30 - 39 лет

МИНИСТЕРСТВО СПОРТА
РОССИЙСКОЙ ФЕДЕРАЦИИВсероссийский
физкультурно-спортивный комплекс
«Готов к труду и обороне»ДИРЕКЦИЯ
СПОРТИВНЫХ
И СОЦИАЛЬНЫХ
ПРОЕКТОВ**Нормативы испытаний (тестов)
Всероссийского физкультурно-спортивного комплекса
«Готов к труду и обороне» (ГТО)****VII. СТУПЕНЬ
(возрастная группа от 30 до 39 лет)*
ЖЕНЩИНЫ**

№ п/п	Испытания (тесты)	Нормативы					
		от 30 до 34 лет			от 35 до 39 лет		
Обязательные испытания (тесты)							
1.	Бег на 30 м (с)	7,3	6,8	5,7	7,9	7,2	5,9
	или бег на 60 м (с)	12,9	12,3	10,7	13,2	12,6	10,9
2.	Бег на 2000 м (мин, с)	14.30	13.50	12.00	15.00	14.20	12.30
3.	Подтягивание из виса лёжа на низкой перекладине 90 см (количество раз)	8	10	16	7	9	15
	или сгибание и разгибание рук в упоре лёжа на полу (количество раз)	5	7	13	4	6	11
4.	Наклон вперёд из положения стоя на гимнастической скамье (от уровня скамьи – см)	+5	+7	+13	+4	+6	+12



МИНИСТЕРСТВО СПОРТА
РОССИЙСКОЙ ФЕДЕРАЦИИ



Всероссийский
физкультурно-спортивный комплекс
«Готов к труду и обороне»



ДИРЕКЦИЯ
СПОРТИВНЫХ
И СОЦИАЛЬНЫХ
ПРОЕКТОВ

**Нормативы испытаний (тестов)
Всероссийского физкультурно-спортивного комплекса
«Готов к труду и обороне» (ГТО)**

**VII. СТУПЕНЬ
(возрастная группа от 30 до 39 лет)*
ЖЕНЩИНЫ**

№ п/п	Испытания (тесты)	Нормативы					
		от 30 до 34 лет			от 35 до 39 лет		
Испытания (тесты) по выбору							
5.	Прыжок в длину с места толчком двумя ногами (см)	140	150	170	130	140	165
6.	Поднимание туловища из положения лёжа на спине (количество раз за 1 мин)	19	22	33	17	20	29
7.	Метание спортивного снаряда весом 500 г (м)	11	13	17	9	11	16
8.	Бег на лыжах на 3 км (мин, с)**	23.30	21.30	19.00	24.40	22.10	20.30
	или кросс на 3 км (бег по пересечённой местности) (мин, с)	22.30	21.00	18.30	23.30	21.40	20.00
9.	Плавание на 50 м (мин, с)	1.30	1.20	1.05	1.35	1.25	1.10
10.	Стрельба из положения сидя или стоя с опорой локтей о стол или стойку, дистанция 10 м (очки): из пневматической винтовки с открытым прицелом	15	20	25	15	20	25
	или из пневматической винтовки с диоптрическим прицелом, либо «электронного оружия»	18	25	30	18	25	30
11.	Туристский поход с проверкой туристских навыков (протяжённость не менее, км)	10					
Количество испытаний (тестов) в возрастной группе		11	11	11	11	11	11
Количество испытаний (тестов), которые необходимо выполнить для получения знака отличия Всероссийского физкультурно-спортивного комплекса «Готов к труду и обороне» (ГТО) (далее – Комплекс)		6	7	8	6	7	8

* В выполнении нормативов участвует население соответствующих возрастных подгрупп до 34 и 39 лет включительно.

** Проводится при наличии условий для организации проведения тестирования.

7 степень — Нормы ГТО для мужчин 30 - 39 лет

МИНИСТЕРСТВО СПОРТА
РОССИЙСКОЙ ФЕДЕРАЦИИВсероссийский
физкультурно-спортивный комплекс
«Готов к труду и обороне»ДИРЕКЦИЯ
СПОРТИВНЫХ
И СОЦИАЛЬНЫХ
ПРОЕКТОВ**Нормативы испытаний (тестов)
Всероссийского физкультурно-спортивного комплекса
«Готов к труду и обороне» (ГТО)****VII. СТУПЕНЬ
(возрастная группа от 30 до 39 лет)*
МУЖЧИНЫ**

№ п/п	Испытания (тесты)	Нормативы					
		от 30 до 34 лет			от 35 до 39 лет		
Обязательные испытания (тесты)							
1.	Бег на 30 м (с)	6,3	5,7	4,9	7,1	6,3	5,2
	или бег на 60 м (с)	12,1	11,1	8,9	12,5	11,5	9,2
2.	Бег на 3000 м (мин, с)	15.10	14.50	13.20	15.45	15.00	13.50
3.	Подтягивание из виса на высокой перекладине (количество раз)	5	7	12	4	6	10
	или подтягивание из виса лёжа на низкой перекладине 90 см (количество раз)	11	14	22	10	13	21
	или сгибание и разгибание рук в упоре лёжа на полу (количество раз)	16	19	32	13	17	29
	или рывок гири 16 кг (количество раз)	19	22	39	18	21	37
4.	Наклон вперёд из положения стоя на гимнастической скамье (от уровня скамьи – см)	+3	+5	+11	+2	+4	+10



МИНИСТЕРСТВО СПОРТА
РОССИЙСКОЙ ФЕДЕРАЦИИ



Всероссийский
физкультурно-спортивный комплекс
«Готов к труду и обороне»



ДИРЕКЦИЯ
СПОРТИВНЫХ
И СОЦИАЛЬНЫХ
ПРОЕКТОВ

**Нормативы испытаний (тестов)
Всероссийского физкультурно-спортивного комплекса
«Готов к труду и обороне» (ГТО)**

**VII. СТУПЕНЬ
(возрастная группа от 30 до 39 лет)*
МУЖЧИНЫ**

№ п/п	Испытания (тесты)	Нормативы					
		от 30 до 34 лет			от 35 до 39 лет		
Испытания (тесты) по выбору							
5.	Прыжок в длину с места толчком двумя ногами (см)	200	210	230	195	205	225
6.	Метание спортивного снаряда весом 700 г (м)	27	29	34	27	29	34
7.	Поднимание туловища из положения лёжа на спине (количество раз за 1 мин)	26	31	41	24	29	39
8.	Бег на лыжах 5 км (мин,с)**	29.00	27.00	23.30	31.50	29.50	25.50
	или кросс на 5 км (бег по пересечённой местности) (мин,с)	28.00	26.30	23.00	29.00	28.00	25.00
9.	Плавание на 50 м (мин,с)	1.15	1.05	0.55	1.20	1.15	1.00
10.	Стрельба из положения сидя или стоя с опорой о стол или стойку, дистанция 10 м (очки): из пневматической винтовки с открытым прицелом	15	20	25	15	20	25
	или из пневматической винтовки с диоптрическим прицелом, либо «электронного оружия»	18	25	30	18	25	30
11.	Туристский поход с проверкой туристских навыков (протяжённость не менее, км)	10					
Количество испытаний (тестов) в возрастной группе		11	11	11	11	11	11
Количество испытаний (тестов), которые необходимо выполнить для получения знака отличия Всероссийского физкультурно-спортивного комплекса «Готов к труду и обороне» (ГТО) (далее – Комплекс)		6	7	8	6	7	8

* В выполнении нормативов участвует население соответствующих возрастных подгрупп до 34 и 39 лет включительно.

** Проводится при наличии условий для организации проведения тестирования.

8 ступень — Нормы ГТО для женщин 40 - 49 лет



МИНИСТЕРСТВО СПОРТА
РОССИЙСКОЙ ФЕДЕРАЦИИ



Всероссийский
физкультурно-спортивный комплекс
«Готов к труду и обороне»



ДИРЕКЦИЯ
СПОРТИВНЫХ
И СОЦИАЛЬНЫХ
ПРОЕКТОВ

**Нормативы испытаний (тестов)
Всероссийского физкультурно-спортивного комплекса
«Готов к труду и обороне» (ГТО)**

**VIII. СТУПЕНЬ
(возрастная группа от 40 до 49 лет)*
ЖЕНЩИНЫ**

№ п/п	Испытания (тесты)	Нормативы					
		от 40 до 44 лет			от 45 до 49 лет		
Обязательные испытания (тесты)							
1.	Бег на 2000 м (мин, с)	16.10	15.10	13.00	17.20	16.10	13.40
2.	Подтягивание из виса лёжа на низкой перекладине 90 см (количество раз)	6	8	14	5	7	12
	или сгибание и разгибание рук в упоре лёжа на полу (количество раз)	3	5	10	3	5	9
3.	Наклон вперёд из положения стоя на гимнастической скамье (от уровня скамьи – см)	+2	+4	+11	+2	+4	+10



МИНИСТЕРСТВО СПОРТА
РОССИЙСКОЙ ФЕДЕРАЦИИ



Всероссийский
физкультурно-спортивный комплекс
«Готов к труду и обороне»



ДИРЕКЦИЯ
СПОРТИВНЫХ
И СОЦИАЛЬНЫХ
ПРОЕКТОВ

**Нормативы испытаний (тестов)
Всероссийского физкультурно-спортивного комплекса
«Готов к труду и обороне» (ГТО)**

**VIII. СТУПЕНЬ
(возрастная группа от 40 до 49 лет)*
ЖЕНЩИНЫ**

№ п/п	Испытания (тесты)	Нормативы					
		от 40 до 44 лет			от 45 до 49 лет		
Испытания (тесты) по выбору							
4.	Бег на 30 м (с)	8,5	7,9	6,2	8,7	8,2	6,5
	или бег на 60 м (с)	13,8	13,2	11,5	14,9	14,0	11,6
5.	Поднимание туловища из положения лёжа на спине (количество раз за 1 мин)	14	16	25	10	12	21
6.	Бег на лыжах на 2 км (мин, с)**	22.30	20.50	18.00	23.50	22.30	19.30
	или кросс на 2 км (бег по пересечённой местности) (мин, с)	17.00	16.00	13.30	18.00	17.00	14.30
7.	Плавание на 50 м (мин, с)	1.38	1.28	1.15	1.40	1.30	1.20
8.	Стрельба из положения сидя или стоя с опорой локтей о стол или стойку, дистанция 10 м (очки): из пневматической винтовки с открытым прицелом	13	16	22	10	13	20
	или из пневматической винтовки с диоптрическим прицелом, либо «электронного оружия»	16	21	27	13	18	25
9.	Туристский поход с проверкой туристских навыков (протяжённость не менее, км)	5					
Количество испытаний (тестов) в возрастной группе		9	9	9	9	9	9
Количество испытаний (тестов), которые необходимо выполнить для получения знака отличия Всероссийского физкультурно-спортивного комплекса «Готов к труду и обороне» (ГТО) (далее – Комплекс)		5	5	7	5	5	7

* В выполнении нормативов участвует население соответствующих возрастных подгрупп до 44 и 49 лет включительно.

** Проводится при наличии условий для организации проведения тестирования.

8 степень — Нормы ГТО для мужчин 40 - 49 лет



МИНИСТЕРСТВО СПОРТА
РОССИЙСКОЙ ФЕДЕРАЦИИ



Всероссийский
физкультурно-спортивный комплекс
«Готов к труду и обороне»



ДИРЕКЦИЯ
СПОРТИВНЫХ
И СОЦИАЛЬНЫХ
ПРОЕКТОВ

**Нормативы испытаний (тестов)
Всероссийского физкультурно-спортивного комплекса
«Готов к труду и обороне» (ГТО)**

**VIII. СТУПЕНЬ
(возрастная группа от 40 до 49 лет)*
МУЖЧИНЫ**

№ п/п	Испытания (тесты)	Нормативы					
		от 40 до 44 лет			от 45 до 49 лет		
Обязательные испытания (тесты)							
1.	Бег на 2000 м (мин, с)	13.00	12.00	10.00	13.20	12.15	10.30
2.	Подтягивание из виса на высокой перекладине (количество раз)	4	6	9	3	5	8
	или подтягивание из виса лёжа на низкой перекладине 90 см (количество раз)	9	12	20	7	10	18
	или сгибание и разгибание рук в упоре лёжа на полу (количество раз)	13	17	28	11	15	27
	или рывок гири 16 кг (количество раз)	14	17	28	9	11	23
3.	Наклон вперёд из положения стоя на гимнастической скамье (от уровня скамьи – см)	+1	+3	+9	0	+2	+8



МИНИСТЕРСТВО СПОРТА
РОССИЙСКОЙ ФЕДЕРАЦИИ



Всероссийский
физкультурно-спортивный комплекс
«Готов к труду и обороне»



ДИРЕКЦИЯ
СПОРТИВНЫХ
И СОЦИАЛЬНЫХ
ПРОЕКТОВ

**Нормативы испытаний (тестов)
Всероссийского физкультурно-спортивного комплекса
«Готов к труду и обороне» (ГТО)**

**VIII. СТУПЕНЬ
(возрастная группа от 40 до 49 лет)*
МУЖЧИНЫ**

№ п/п	Испытания (тесты)	Нормативы					
		от 40 до 44 лет			от 45 до 49 лет		
Испытания (тесты) по выбору							
4.	Бег на 30 м (с)	7,9	7,3	5,6	8,1	7,6	6,0
	или бег на 60 м (с)	12,8	12,0	9,6	14,4	13,5	11,1
5.	Поднимание туловища из положения лёжа на спине (количество раз за 1 мин)	22	27	35	19	24	31
6.	Бег на лыжах на 5 км (мин, с)**	37.00	34.40	28.10	40.00	37.00	31.00
	или кросс на 3 км (бег по пересечённой местности) (мин, с)	22.00	20.30	16.30	23.00	21.00	17.00
7.	Плавание на 50 м (мин, с)	1.20	1.10	1.00	1.25	1.15	1.05
8.	Стрельба из положения сидя или стоя с опорой локтей о стол или стойку, дистанция 10 м (очки): из пневматической винтовки с открытым прицелом	13	16	25	10	13	25
	или из пневматической винтовки с диоптрическим прицелом, либо «электронного оружия»	16	21	30	13	18	30
9.	Туристский поход с проверкой туристских навыков (протяжённость не менее, км)	5					
Количество испытаний (тестов) в возрастной группе		9	9	9	9	9	9
Количество испытаний (тестов), которые необходимо выполнить для получения знака отличия Всероссийского физкультурно-спортивного комплекса «Готов к труду и обороне» (ГТО) (далее – Комплекс)		5	5	7	5	5	7

* В выполнении нормативов участвует население соответствующих возрастных подгрупп до 44 и 49 лет включительно.

** Проводится при наличии условий для организации проведения тестирования.

9 степень — Нормы ГТО для мужчин 50 - 59 лет



МИНИСТЕРСТВО СПОРТА
РОССИЙСКОЙ ФЕДЕРАЦИИ



Всероссийский
физкультурно-спортивный комплекс
«Готов к труду и обороне»



ДИРЕКЦИЯ
СПОРТИВНЫХ
И СОЦИАЛЬНЫХ
ПРОЕКТОВ

**Нормативы испытаний (тестов)
Всероссийского физкультурно-спортивного комплекса
«Готов к труду и обороне» (ГТО)**

**IX. СТУПЕНЬ
(возрастная группа от 50 до 59 лет)*
ЖЕНЩИНЫ**

№ п/п	Испытания (тесты)	Нормативы					
		от 50 до 54 лет			от 55 до 59 лет		
Обязательные испытания (тесты)							
1.	Бег на 2000 м (мин, с)	18.00	17.00	14.30	20.00	19.00	15.50
2.	Подтягивание из виса лежа на низкой перекладине 90 см (количество раз)	4	6	10	3	5	9
	или сгибание и разгибание рук в упоре лёжа на полу (количество раз)	3	5	8	2	4	7
3.	Наклон вперёд из положения стоя на гимнастической скамье (от уровня скамьи – см)	+1	+3	+9	+1	+3	+8



МИНИСТЕРСТВО СПОРТА
РОССИЙСКОЙ ФЕДЕРАЦИИ



Всероссийский
физкультурно-спортивный комплекс
«Готов к труду и обороне»



ДИРЕКЦИЯ
СПОРТИВНЫХ
И СОЦИАЛЬНЫХ
ПРОЕКТОВ

**Нормативы испытаний (тестов)
Всероссийского физкультурно-спортивного комплекса
«Готов к труду и обороне» (ГТО)**

**IX. СТУПЕНЬ
(возрастная группа от 50 до 59 лет)*
ЖЕНЩИНЫ**

№ п/п	Испытания (тесты)	Нормативы					
		от 50 до 54 лет			от 55 до 59 лет		
Испытания (тесты) по выбору							
4.	Скандинавская ходьба на 3 км (мин, с)	31.00	30.00	28.00	32.00	31.00	29.00
5.	Поднимание туловища из положения лёжа на спине (количество раз за 1 мин)	8	11	18	7	9	15
6.	Бег на лыжах на 2 км (мин, с)**	26.20	25.20	22.00	27.00	26.00	23.40
	или кросс на 2 км (бег по пересечённой местности) (мин, с)	19.00	18.00	15.30	21.00	20.00	16.30
7.	Плавание на 50 м (мин, с)	1.45	1.35	1.25	1.50	1.40	1.30
8.	Стрельба из положения сидя или стоя с опорой локтей о стол или стойку, дистанция 10 м (очки): из пневматической винтовки с открытым прицелом	7	10	18	7	10	18
	или из пневматической винтовки с диоптрическим прицелом, либо «электронного оружия»	10	15	23	10	15	23
9.	Туристский поход с проверкой туристских навыков (протяжённость не менее, км)	5					
Количество испытаний (тестов) в возрастной группе		9	9	9	9	9	9
Количество испытаний (тестов), которые необходимо выполнить для получения знака отличия Всероссийского физкультурно-спортивного комплекса «Готов к труду и обороне» (ГТО) (далее – Комплекс)		5	5	7	5	5	7

* В выполнении нормативов участвует население соответствующих возрастных подгрупп до 54 и 59 лет включительно.

** Проводится при наличии условий для организации проведения тестирования.

9 ступень — Нормы ГТО для мужчин 50 - 59 лет



МИНИСТЕРСТВО СПОРТА
РОССИЙСКОЙ ФЕДЕРАЦИИ






Всероссийский
физкультурно-спортивный комплекс
«Готов к труду и обороне»



ДИРЕКЦИЯ
СПОРТИВНЫХ
И СОЦИАЛЬНЫХ
ПРОЕКТОВ

**Нормативы испытаний (тестов)
Всероссийского физкультурно-спортивного комплекса
«Готов к труду и обороне» (ГТО)**

**IX. СТУПЕНЬ
(возрастная группа от 50 до 59 лет)*
МУЖЧИНЫ**

№ п/п	Испытания (тесты)	Нормативы					
		от 50 до 54 лет			от 55 до 59 лет		
							
Обязательные испытания (тесты)							
1.	Бег на 2000 м (мин, с)	13.50	12.45	11.00	14.00	13.00	12.00
2.	Подтягивание из виса на высокой перекладине (количество раз)	2	4	7	2	3	6
	или подтягивание из виса лежа на низкой перекладине 90 см (количество раз)	4	7	15	3	5	12
	или сгибание и разгибание рук в упоре лёжа на полу (количество раз)	9	12	24	7	10	18
	или рывок гири 16 кг (количество раз)	8	10	20	6	8	18
3.	Наклон вперёд из положения стоя на гимнастической скамье (от уровня скамьи – см)	-1	+1	+7	-2	0	+5



МИНИСТЕРСТВО СПОРТА
РОССИЙСКОЙ ФЕДЕРАЦИИ



Всероссийский
физкультурно-спортивный комплекс
«Готов к труду и обороне»



ДИРЕКЦИЯ
СПОРТИВНЫХ
И СОЦИАЛЬНЫХ
ПРОЕКТОВ

**Нормативы испытаний (тестов)
Всероссийского физкультурно-спортивного комплекса
«Готов к труду и обороне» (ГТО)**

**IX. СТУПЕНЬ
(возрастная группа от 50 до 59 лет)*
МУЖЧИНЫ**

№ п/п	Испытания (тесты)	Нормативы					
		от 50 до 54 лет			от 55 до 59 лет		
Испытания (тесты) по выбору							
4.	Скандинавская ходьба на 3 км (мин, с)	27.00	26.00	24.00	28.00	27.00	25.00
5.	Поднимание туловища из положения лёжа на спине (количество раз за 1 мин)	14	19	27	11	15	24
6.	Бег на лыжах на 5 км (мин, с)**	44.00	40.40	34.00	50.00	45.30	37.00
	или кросс на 3 км (бег по пересечённой местности) (мин, с)	23.30	21.30	18.00	24.00	22.00	19.00
7.	Плавание на 50 м (мин, с)	1.30	1.20	1.10	1.35	1.25	1.15
8.	Стрельба из положения сидя или стоя с опорой локтей о стол или стойку, дистанция 10 м (очки): из пневматической винтовки с открытым прицелом	10	13	22	10	13	22
	или из пневматической винтовки с диоптрическим прицелом, либо «электронного оружия»	13	18	27	13	18	27
9.	Туристский поход с проверкой туристских навыков (протяжённость не менее, км)	5					
Количество испытаний (тестов) в возрастной группе		9	9	9	9	9	9
Количество испытаний (тестов), которые необходимо выполнить для получения знака отличия Всероссийского физкультурно-спортивного комплекса «Готов к труду и обороне» (ГТО) (далее – Комплекс)		5	5	7	5	5	7

* В выполнении нормативов участвует население соответствующих возрастных подгрупп до 54 и 59 лет включительно.

** Проводится при наличии условий для организации проведения тестирования.

10 ступень — Нормы ГТО для женщин 60 - 69 лет



МИНИСТЕРСТВО СПОРТА
РОССИЙСКОЙ ФЕДЕРАЦИИ



Всероссийский
физкультурно-спортивный комплекс
«Готов к труду и обороне»



ДИРЕКЦИЯ
СПОРТИВНЫХ
И СОЦИАЛЬНЫХ
ПРОЕКТОВ

**Нормативы испытаний (тестов)
Всероссийского физкультурно-спортивного комплекса
«Готов к труду и обороне» (ГТО)**

**X. СТУПЕНЬ
(возрастная группа от 60 до 69 лет)*
ЖЕНЩИНЫ**

№ п/п	Испытания (тесты)	Нормативы					
		от 60 до 64 лет			от 65 до 69 лет		
Обязательные испытания (тесты)							
1.	Смешанное передвижение на 2000 м (мин, с)	23.00	21.00	18.00	25.00	23.00	20.00
	или скандинавская ходьба на 3 км (мин, с)	33.00	32.00	30.00	35.00	34.00	32.00
2.	Сгибание и разгибание рук в упоре о гимнастическую скамью (количество раз)	3	5	7	3	5	7
3.	Наклон вперед из положения стоя на гимнастической скамье (от уровня скамьи – см)	0	+2	+6	-4	-1	+2
Испытания (тесты) по выбору							
4.	Поднимание туловища из положения лёжа на спине (количество раз за 1 мин)	5	7	13	4	6	11
5.	Передвижение на лыжах на 2 км (мин, с)**	32.00	28.00	25.00	33.30	30.00	27.00
	или смешанное передвижение по пересечённой местности на 2 км (мин, с)	34.00	29.00	26.00	34.30	31.00	28.00
6.	Плавание на 25 м (мин, с)	3.00	2.40	2.30	3.00	2.40	2.30
Количество испытаний (тестов) в возрастной группе		6	6	6	6	6	6
Количество испытаний (тестов), которые необходимо выполнить для получения знака отличия Всероссийского физкультурно-спортивного комплекса «Готов к труду и обороне» (ГТО) (далее – Комплекс)		4	4	5	4	4	5

* В выполнении нормативов участвует население соответствующих возрастных подгрупп до 64 и 69 лет включительно.

** Проводится при наличии условий для организации проведения тестирования.

10 ступень — Нормы ГТО для мужчин 60 - 69 лет

МИНИСТЕРСТВО СПОРТА
РОССИЙСКОЙ ФЕДЕРАЦИИВсероссийский
физкультурно-спортивный комплекс
«Готов к труду и обороне»ДИРЕКЦИЯ
СПОРТИВНЫХ
И СОЦИАЛЬНЫХ
ПРОЕКТОВ**Нормативы испытаний (тестов)
Всероссийского физкультурно-спортивного комплекса
«Готов к труду и обороне» (ГТО)****Х. СТУПЕНЬ
(возрастная группа от 60 до 69 лет)*
МУЖЧИНЫ**

№ п/п	Испытания (тесты)	Нормативы					
		от 60 до 64 лет			от 65 до 69 лет		
Обязательные испытания (тесты)							
1.	Смешанное передвижение на 2000 м (мин, с)	20.00	18.00	14.00	22.00	20.00	16.30
	или скандинавская ходьба на 3 км (мин, с)	29.00	28.00	26.00	31.00	30.00	28.00
2.	Сгибание и разгибание рук в упоре о гимнастическую скамью (количество раз)	4	6	14	4	6	11
3.	Наклон вперед из положения стоя на гимнастической скамье (от уровня скамьи – см)	-6	-4	-1	-8	-6	-4
Испытания (тесты) по выбору							
4.	Поднимание туловища из положения лёжа на спине (количество раз за 1 мин)	9	12	21	6	9	16
5.	Передвижение на лыжах на 3 км (мин, с)**	31.00	28.50	21.40	32.50	30.20	22.20
	или смешанное передвижение по пересечённой местности на 3 км (мин, с)	33.00	30.00	24.00	34.30	31.30	25.30
6.	Плавание на 25 м (мин, с)	3.00	2.40	2.30	3.00	2.40	2.30
Количество испытаний (тестов) в возрастной группе		6	6	6	6	6	6
Количество испытаний (тестов), которые необходимо выполнить для получения знака отличия Всероссийского физкультурно-спортивного комплекса «Готов к труду и обороне» (ГТО) (далее – Комплекс)		4	4	5	4	4	5

* В выполнении нормативов участвует население соответствующих возрастных подгрупп до 64 и 69 лет включительно.

** Проводится при наличии условий для организации проведения тестирования.

[Instagram.com/vfsk_gto](https://www.instagram.com/vfsk_gto) [Fb.com/vfskgtorussia](https://www.facebook.com/vfskgtorussia) [Vk.com/vfsk_gto](https://vk.com/vfsk_gto) [Youtube.com/vfskgtorussia](https://www.youtube.com/vfskgtorussia)

11 ступень — Нормы ГТО для мужчин и женщин 70 лет и старше

№ п/п	Испытания (тесты)	Нормативы					
		Мужчины			Женщины		
							
Испытания (тесты) по выбору							
4.	Поднимание туловища из положения лёжа на спине (количество раз за 1 мин)	4	6	14	2	4	8
5.	Передвижение на лыжах на 2 км (мин, с)*	–	–	–	35.00	31.00	28.00
	Передвижение на лыжах на 3 км (мин, с)*	39.00	34.00	28.00	–	–	–
	или смешанное передвижение по пересечённой местности на 2 км (мин, с)	–	–	–	36.00	32.00	29.30
5.	или смешанное передвижение по пересечённой местности на 3 км (мин, с)	39.00	35.00	29.00	–	–	–
6.	Плавание на 25 м (мин, с)	3.00	2.40	2.30	3.00	2.40	2.30
Количество испытаний (тестов) в возрастной группе		6	6	6	6	6	6
Количество испытаний (тестов), которые необходимо выполнить для получения знака отличия Всероссийского физкультурно-спортивного комплекса «Готов к труду и обороне» (ГТО) (далее – Комплекс)		4	4	5	4	4	5

* Проводится при наличии условий для организации проведения тестирования.